

MDF	FÓLIE PROVEDENÍ & MOŽNOSTI	PATINA	ZADNÍ STRANY
18 mm	Z-20 savanna šedá supermat tvar E32 I32 je vyráběn ve všech fóliích	viz strana 118 - 121	bílá nebo 014 šedá, 017 grafit, 090 vanilka, 119 bílá cream

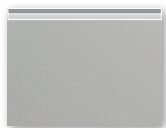


296 x 396 mm




FRÉZOVÁNÍ [š x v]

standardní



min. 90 x 82 mm
max. 1.250 x 2.500 mm

obvodové



min. 90 x 48 mm
max. 1.250 x 2.500 mm

R2



Poznámka:

U klasických otvíracích dveří doporučujeme dodržet mezeru 2 mm mezi dvířky a korpusem na obou stranách a použít panty Blum s úhlem otevírání 100 nebo 110 stupňů (platí pro naložená i vložená dvířka), aby nevznikly problémy s otevíráním. Pro tlumení doporučujeme tlumící čochky Häfele.

Při objednávce dveří tvaru I32 uvádějte vždy celkovou požadovanou výšku (vč. úchytky). Zmenšení rozměru o výšku úchytky proběhne automaticky během procesu přípravy výroby.

Specifikace úchytky:

materiál: hliník | **povrch:** broušený tmavý nerez


Úchytka není součástí dodávky (nutno samostatně objednat).

Vruty k úchytky nedodáváme, doporučujeme vruty 3,5 x 15 mm.

Směr let: do výšky 319 mm (vč.) - vodorovně, na požádání je možno směr let změnit.

PROVEDENÍ [š x v]

plná



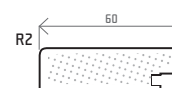
90 x 82 mm

rám



246 x 246 mm

rám pro sklo



výkres k úchytky E32 (mm)

