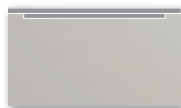


MDF	FÓLIE PROVEDENÍ & MOŽNOSTI
18 mm	2-10 magnolie supermat tvar E20 je vyráběn ve všech fóliích




FRÉZOVÁNÍ (š x v)

standardní



min. 147 x 50 mm
max. 1.197 x 2.500 mm

obvodové



min. 90 x 48 mm
max. 1.250 x 2.500 mm

R3



PROVEDENÍ (š x v)

plná



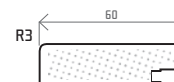
147 x 50 mm

rám



247 x 248 mm

rám pro sklo

**Poznámka:**

U tvaru E20 je šířka dveří omezena na 13 standardizovaných rozměrů, které jsou shodné s třinácti položkami rozměrové řady úchytek.

Rozměrová řada v mm

147 / 197 / 247 / 297 / 397 / 447 / 497 / 597 / 697 / 797 / 897 / 997 / 1197

Při objednávce dveří tvaru E20 uvádějte vždy celkovou požadovanou výšku (vč. úchytky). Zmenšení rozměru o výšku úchytky proběhne automaticky během procesu přípravy výroby.

Specifikace úchytky:

materiál: hliník | **povrch:** broušený nerez. Úchytka není součástí dodávky (nutno samostatně objednat).

Směr let: do výšky 319 mm (vč.) - vodorovně, na požádání je možno směr let změnit.

výkres k úchytkce E20 (mm)

