

MDF

FÓLIE | PROVEDENÍ & MOŽNOSTI


18 mm

223 dub artisan | tvar E26 je vyráběn ve všech fóliích




FRÉZOVÁNÍ (š x v)

standardní



min. 147 x 50 mm
max. 1.197 x 2.500 mm

obvodové




min. 90 x 48 mm
max. 1.250 x 2.500 mm

R3



PROVEDENÍ (š x v)

plná



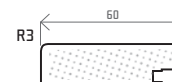
147 x 50 mm

rám



247 x 248 mm

rám pro sklo



Poznámka:

U tvaru E26 je šířka dvířek omezena na 15 standardizovaných rozměrů, které jsou shodné s patnácti položkami rozměrové řady úchytek.

Rozměrová řada v mm

147 / 197 / 247 / 297 / 347 / 397 / 447 / 497 / 547 / 597 / 697 / 797 / 897 / 997 / 1197

Poznámka:

Úchytky existují také v masivnějším provedení EL26, které jsou určeny tam, kde je při otevírání potřeba překonávat větší odpor – např. u vestavných lednic. Délka těchto úchytek je 597 mm.

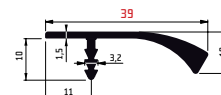
Specifikace úchytky:

materiál: hliník | **povrch:** nerez kartáčovaný

Úchytky nejsou součástí dodávky (nutno samostatně objednat).

Směr let: do výšky 319 mm (vč.) - vodorovně, na požádání je možno směr let změnit.

výkres k úchytku E26 (mm)



výkres k úchytku EL26 (mm)

