





FRÉZOVÁNÍ [š x v]

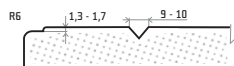
standardní



min. 246 x 246 mm
max. 1.250 x 2.500 mm



min. 170 x 106 mm
max. 1.250 x 2.500 mm



obvodové



min. 90 x 48 mm
max. 1.250 x 2.500 mm



PROVEDENÍ [š x v]

plná



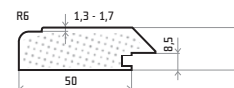
246 x 246 mm

rám



246 x 286 mm

rám pro sklo



Směr let: do výšky 319 mm (vč.) - vodorovně, na požádání je možno směr let změnit.