

MDF

FÓLIE | PROVEDENÍ & MOŽNOSTI

18 mm


218 dub vintage tmavý | tvar 95N je vyráběn ve všech fóliích



FRÉZOVÁNÍ (š x v)


standardní

95N nahoře / 95N dole




min. 140 x 106 mm
max. 1.250 x 2.500 mm

95M nahoře / 95M dole




min. 550 x 106 mm
max. 1.250 x 2.500 mm

95A nahoře / 95A dole



min. 140 x 106 mm
max. 1.250 x 2.500 mm

95B nahoře / 95B dole



min. 140 x 106 mm
max. 1.250 x 2.500 mm

95L nahoře / 95L dole



min. 106 x 140 mm
max. 1.250 x 2.500 mm

95P nahoře / 95P dole



min. 106 x 140 mm
max. 1.250 x 2.500 mm

PROVEDENÍ (š x v)

plná




140 x 106 mm

rám



246 x 246 mm

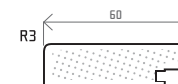
obvodové



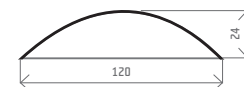
min. 90 x 48 mm
max. 1.250 x 2.500 mm



rám pro sklo



rozměry úchopového
výřezu dveří (mm)



Tento tvar frézování je primárně
určen pro vložení dvířka!