

MDF

FÓLIE | PROVEDENÍ &amp; MOŽNOSTI

18 mm

6-7 beton světlý | tvar 91N je vyráběn ve všech fóliích



## FRÉZOVÁNÍ (š x v)

standardní

91N nahoře / 91N dole



min. 170 x 106 mm  
max. 1.250 x 2.500 mm

91M nahoře / 91M dole



min. 550 x 106 mm  
max. 1.250 x 2.500 mm

91A nahoře / 91A dole



min. 170 x 106 mm  
max. 1.250 x 2.500 mm

91B nahoře / 91B dole



min. 170 x 106 mm  
max. 1.250 x 2.500 mm

91L nahoře / 91L dole



min. 106 x 170 mm  
max. 1.250 x 2.500 mm


91P nahoře / 91P dole



min. 106 x 170 mm  
max. 1.250 x 2.500 mm

## PROVEDENÍ (š x v)

plná




170 x 106 mm

rám

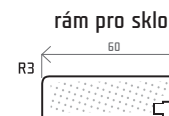


246 x 246 mm

obvodové



min. 90 x 48 mm  
max. 1.250 x 2.500 mm



rozměry úchopového  
výřezu dvířek (mm)



Tento tvar frézování je primárně  
určen pro vložená dvířka!