

MDF

FÓLIE | PROVEDENÍ & MOŽNOSTI


21 mm

2-90 černá supermat | tvar 32B je vyráběn ve všech fóliích kromě skupiny lesk

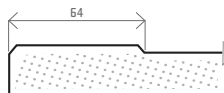


FRÉZOVÁNÍ [š x v]

standardní



min. 170 x 125 mm
max. 1.250 x 2.500 mm



obvodové




min. 90 x 48 mm
max. 1.250 x 2.500 mm



PROVEDENÍ [š x v]

plná



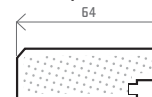
170 x 125 mm

rám



246 x 246 mm

rám pro sklo



PATINA

PROVENCE

831 modřín latté

Směr let: do výšky 319 mm (vč.) - vodorovně, na požádání je možno směr let změnit.