

MDF

FÓLIE | PROVEDENÍ & MOŽNOSTI

21 mm

831 modřín latté | tvar 22B je vyráběn ve všech fóliích kromě skupiny lesk

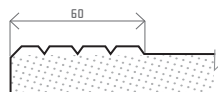


FRÉZOVÁNÍ [š x v]

standardní



min. 142 x 160 mm
max. 1.250 x 2.500 mm



jednoduché



min. 142 x 106 mm
max. 1.250 x 2.500 mm

obvodové




min. 90 x 48 mm
max. 1.250 x 2.500 mm



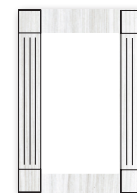
PROVEDENÍ [š x v]

plná



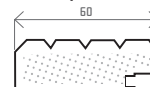
142 x 160 mm

rám



246 x 246 mm

rám pro sklo



PATINA

SCANDIA

1-1SCV vanilka, 1-11SCV vanilka světlá, 6-3SCV kaschmír, 170SCV koženka, 123 SCV bílý fládr, 174SCV jasmín, 213SCV dub světlý sonoma, 234SCV dub pískový, 357SCV ořech sněhový, 4001SCV buk kaschmír, 615SCV javor horský, 650SCV akácie, 815SCV borovice bělená, 831SCV modřín latté

PROVENCE

831 modřín latté