

MDF

FÓLIE | PROVEDENÍ & MOŽNOSTI


18 mm

615 javor horský | tvar 15 je vyráběn ve všech fóliích kromě skupiny lesk

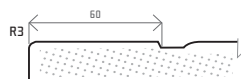


FRÉZOVÁNÍ (š x v)

standardní



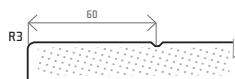
min. 170 x 170 mm
max. 1.250 x 2.500 mm



jednoduché



min. 170 x 48 mm
max. 1.250 x 2.500 mm



obvodové



min. 90 x 48 mm
max. 1.250 x 2.500 mm



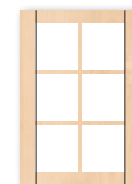
PROVEDENÍ (š x v)

plná



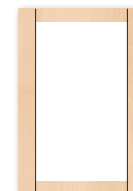
170 x 170 mm

mříž



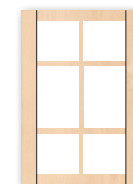
296 x 318 mm [4 okna]
296 x 695 mm [6 oken]

rám



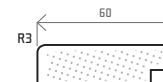
246 x 246 mm

Mříž



296 x 695 mm

rám pro sklo a mříž



PATINA

RUSTIKAL

219P dub wotan, 223P dub artisan, 224P dub ribbeck, 226P dub justus, 230P dub windy, 237P dub stirling, 238P dub grandson, 531P olše červená

SCANDIA

1-1SCV vanilka, 1-11SCV vanilka světlá, 6-3SCV kaschmir, 170SCV koženka, 123 SCV bílý fládr, 174SCV jasmín, 213SCV dub světlý sonoma, 234SCV dub pískový, 357SCV ořech sněhový, 4001SCV buk kaschmir, 615SCV javor horský, 650SCV akácie, 815SCV borovice bělená, 831SCV modřín latté

OLD

4-50ld denim, 6-30ld kaschmir, 2250ld dub šedý ribbeck, 2370ld dub stirling

Směr let: do výšky 319 mm (vč.) - vodorovně, na požádání je možno směr let změnit.