



 **Trachea**

 **T.classic** fóliovaná dvířka strana 3 – 127


přehled dekorů fólií, tvarů frézování a doplňkového sortimentu včetně čtyř druhů patinace

 **T.lacq** lakovaná dvířka strana 131 – 140

tvary frézování vhodné pro lesklý a matný lak, nabídka barevných odstínů, lakovaná patina

 **T.acrylic** akrylátová dvířka strana 141 – 150

lesklé a matné dekory akrylátu, možnosti frézování a přehled kovových úchytek

 **T.segment** skládaná dvířka & LTD dvířka strana 151 – 159

 **T.basic** třídílná a pětídílná dvířka, možnosti provedení, dekory LTD & jednoduchá hraněná dvířka

 **T.wood** dřevěná dvířka strana 161 – 164

smrkové a dubové provedení, konstrukční odlišnosti, přehled povrchových úprav

X & X prémiová řada strana 165 – 172

nanolaminát SOFTIXX a organické sklo VETRIXX – vlastnosti, konstrukce, nabídka dekorů

 **T.cristal** interiérové sklo strana 173 – 178

specifikace T.CristalColor, T.Cristal Motive a T.Cristal Decor a nabídka skleněných výplní

 **T.overface** dekorativní potisk strana 179 – 182

digitální potisk dvířek a dalších materiálů, grafické motivy & dekorativní panel T.board

 **Trachea korpusy** nábytkové korpusy strana 183 – 190

 **T.komplet** přehled provedení, tabulka limitních rozměrů, vrtání otvorů pro dvířka, výsuvy a výklopy



 T.classic
fóliovaná dvířka



PARAMETRY

T.classic

fóliovaná dvířka



ÚDRŽBA



Dvířka T.classic jsou evergreenem naší nabídky. Technologii jejich výroby zdokonalujeme už čtvrt století a díky firemnímu know-how a špičkovému výrobnímu zařízení můžeme zaručit, že jsou to opravdu nejlepší fóliovaná dvířka na trhu.

❖ ROZMANITOST PROVEDENÍ

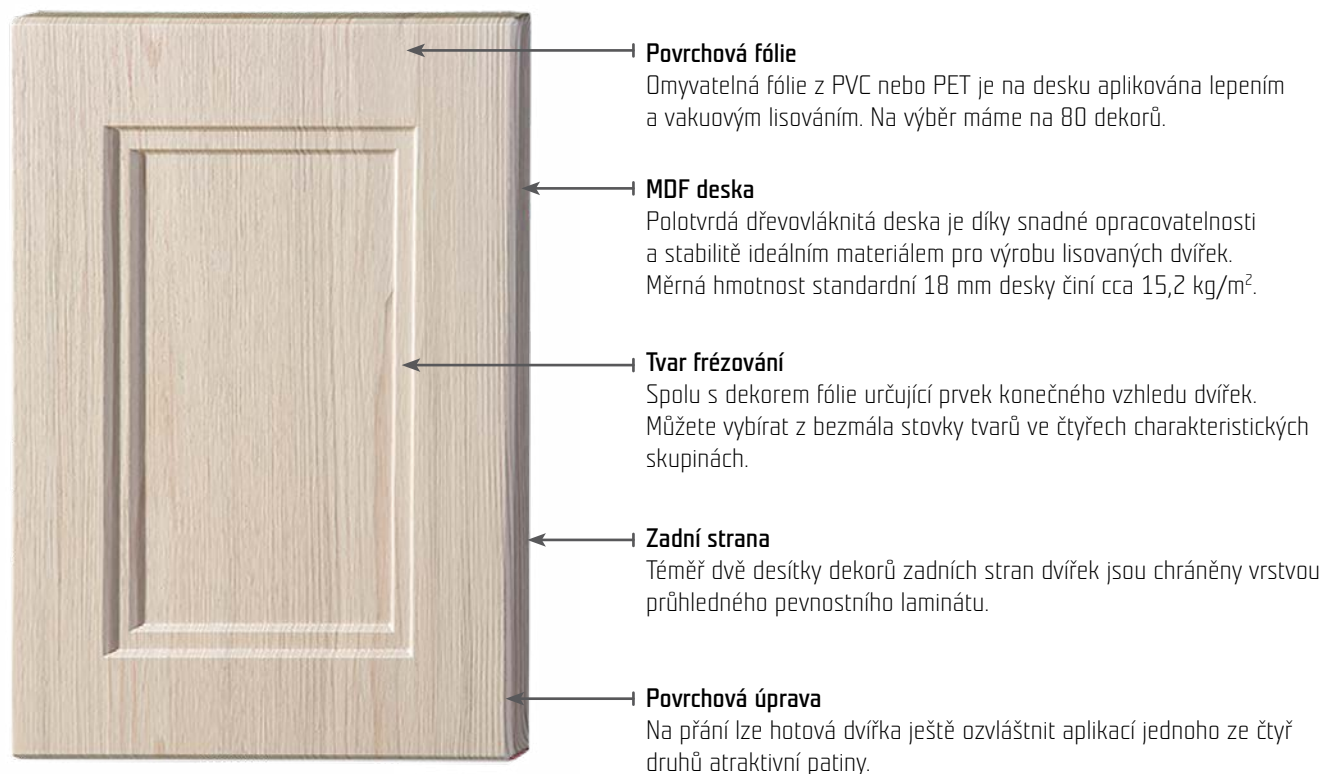
Kombinace tvarů frézování, dekorů fólií a zadních stran nabízejí statisíce možných provedení.

❖ CENOVÁ DOSTUPNOST

Fóliovaná dvířka poskytují nejlepší poměr mezi hodnotou (užitnou i estetickou) a cenou.

❖ MIMOŘÁDNÁ ZÁRUKA

Sedmiletá prodloužená záruka na skryté vady je důkazem, že svým výrobkům rozhodně věříme.





Tvar 33B



Tvar 39



Tvar 40



Tvar 40B



Tvar 41



Tvar 44



Tvar 48



Tvar 66



Tvar 66B



Tvar 90N



Tvar 91N



Tvar 95N



Tvar 96B



Tvar 96H



Tvar 97



Tvar 98



Tvar 99A



Tvar 12



Tvar L00



Tvar L0A



Tvary frézování: ÚCHYTKOVÁ DVÍŘKA



Tvar E4N | I4N



Tvar E5N | I5N



Tvar E5K | I5K



Tvar E6N | I6N



Tvar E7N | I7N



Tvar E8N | I8N



Tvar E9N | I9N



Tvar E11 | I11



Tvar E20 | I20



Tvar E21 | I21



Tvar E22 | I22



Tvar E23 | I23



Tvar E24 | I24



Tvar E25 | I25



Tvar E26 | I26



Tvar E31 | I31



Tvar E32 | I32



Tvar E33 | I33



Tvar E34 | I34



Tvar E45 | I45



Tvar E46 | I46



Tvar U4N



Tvar U5N



Tvar U6N



Tvar U7N



Tvar U8N



Tvar U9N

Tvary frézování: JEMNĚ FRÉZOVANÁ DVÍŘKA



Tvar 03



Tvar 03B



Tvar 20



Tvar 20B



Tvar 21



Tvar 21B



Tvar 31



Tvar 32



Tvar 32B



Tvar 32C



Tvar 34



Tvar 35



Tvar 36



Tvar 36L



Tvar 37



Tvar 37B



Tvar 43



Tvar 45



Tvar 46B



Tvar 46T



Tvar 49



Tvar 53Z



Tvar 86



Tvary frézování: HLUBOCE FRÉZOVANÁ DVÍŘKA



Tvar 04B



Tvar 14M



Tvar 15



Tvar 16



Tvar 17B



Tvar 17F



Tvar 22



Tvar 22B



Tvar 23



Tvar 23B



Tvar 24



Tvar 24B



Tvar 25



Tvar 25B



Tvar 310



Tvar 50



Tvar 51



Tvar 52



Tvar 53



Tvar 57



Tvar 58



1-1 vanilka



4-5 denim



6-3 kaschmir



6-4 stone




6-7 beton světlý



6-8 beton tmavý




6-11 beton bílý



7-3 ocelový bronz



8-2 texstone bílý




8-3 texstone šedý




8-4 texstone okrový



8-8 wolfram šedý



170 koženka



175 bílá káva



124 magnólie bílá



125 magnólie krémová



126 magnolie světle šedá



191 portuna bílá



211 dub winchester



213 dub světlý sonoma



214 dub přírodní



215 dub sanremo



217 dub vintage šedý




218 dub vintage tmavý



223 dub artisan



224 dub ribbeck




230 dub windy




233 dub lanýž



234 dub pískový



236 dub tobacco



237 dub stirling



350 ořech columbia




357 ořech sněhový



4001 buk kaschmir



531 olše červená



570 calvados



615 javor horský



620 jasan přírodní



650 akácie



653 sardegna stříbrná



690 kaštan



812 borovice vintage



815 borovice bělená



831 modřín latté



833 modřín delios



1180 dub halifax synchro



rd rujzdesign
kvalita na dotek

Nábytkové úchytky a věšáky
Kuchyňské stolové nohy
www.rujzdesign.com

kerrock®
by KOLPA

Kuchyňské dřezy, koupelnová
umyvadla, umělý kámen
www.kerrock.si/cz



VOGA*

Kancelářská a kuchyňská
stolová podnoží
www.voga.si


kolpa-san®
by KOLPA

Umyvadla, vany, sprchové kouty
a vaničky
www.kolpasan.si





110 bílá lesk




114 slonová kost lesk



117 vanilka lesk



153 červená maranello lesk




163 světle šedá lesk




165 cappuccino lesk



167 šedá lesk




169 černá lesk



183 stream bílý lesk

Fólie TRENDY LESKY lze aplikovat pouze na vybrané **tvary frézování**. Jsou to: 33B, 39, 40, 40B, 66, 66B, 85B, 86, 90N, 91N, 96B, 96H, 12, E4N, E5N, E5K, E6N, E7N, E8N, E9N, E11, E20, E21, E22, E23, E24, E25, E26, E31, E32, E33, E34, E45, E46, U5N, U6N, U7N, U8N, U9N, L00.


Také výběr **zadních stran** je v tomto případě omezen na odstín bílá, 014 šedá, 017 grafit, 090 vanilka, 119 bílá cream.




1-7 slonová kost mat



1-8 vanilka mat



2-10 magnolie supermat



2-20 savanna šedá supermat




2-30 prachově šedá supermat



6-6 boston mat



9-6 grafit mat



171 bílá mat

Fólie s přídomkem „supermat“ lze aplikovat na všechny tvary frézování, ostatní pouze na vybrané. Jsou to: 20, 20B, 21, 21B, 22, 22B, 23, 23B, 24, 24B, 25, 25B, 31, 31D, 32, 32B, 32C, 33B, 34, 35, 36, 36L, 37, 37B, 39, 40, 40B, 48, 66, 66B, 86, 90N, 91N, 95N, 96B, 96H, I2, E4N, E5N, E5K, E6N, E7N, E8N, E9N, E11, E20, E21, E22, E23, E24, E25, E26, E31, E32, E33, E34, E45, E46, U5N, U6N, U7N, U8N, U9N, L00, L0A.

Výběr **zadních stran** je omezen na odstíny bílá, 014 šedá, 017 grafit, 090 vanilka, 119 bílá cream.


DOPRODEJ DEKORŮ FÓLIÍ



3-4 zelená oliva



9-2 hliník broušený




185 bílá vlnka



235 dub kamenný



405 buk tabák



580 švestka



581 trnka světlá



630 jilm stříbrný



640 jilm nelson



680 fleetwood




721 avola hnědá



151 bordó lesk




2-2 mango mat



7-4 hnědý bronz

Uvedené dekory budou postupně vyřazovány z nabídky fólií, jakmile dojdou jejich skladové zásoby. Aktuální stav těchto zásob najdete vždy na: www.trachea.cz



 T.classic
tvary frézování

03

MDF	FÓLIE PROVEDENÍ & MOŽNOSTI	PATINA	ZADNÍ STRANY
18 mm	8-2 textstone bílý tvar 03 je vyráběn ve všech fóliích (vč. supermatných) kromě skupin lesk a mat	viz strana 118 - 121	viz Zadní strany (110 - 114)




296 x 396 mm

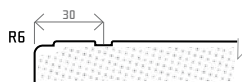


FRÉZOVÁNÍ [š x v]

standardní



min. 146 x 106 mm
max. 1.250 x 2.500 mm



obvodové



min. 90 x 48 mm
max. 1.250 x 2.500 mm



PROVEDENÍ [š x v]

plná



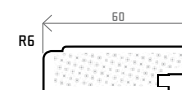
146 x 106 mm

rám



246 x 246 mm

rám pro sklo

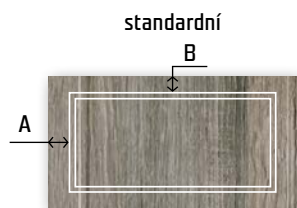


MDF	FÓLIE PROVEDENÍ & MOŽNOSTI	PATINA	ZADNÍ STRANY
18 mm	233 dub lanýž tvar 03B je vyráběn ve všech fóliích (vč. supermatných) kromě skupin lesk a mat	viz strana 118 - 121	viz Zadní strany (110 - 114)



296 x 396 mm

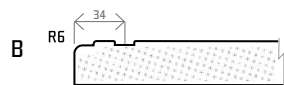
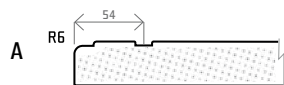
FRÉZOVÁNÍ [š x v]



standardní
min. 170 x 106 mm
max. 1.250 x 2.500 mm



obvodové
min. 90 x 48 mm
max. 1.250 x 2.500 mm



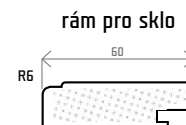
PROVEDENÍ [š x v]



plná
170 x 106 mm



rám
246 x 246 mm



rám pro sklo

Směr let: do výšky 319 mm (vč.) - vodorovně, na požádání je možno směr let změnit.

04B

MDF	FÓLIE PROVEDENÍ & MOŽNOSTI	PATINA	ZADNÍ STRANY
18 mm	223 dub artisan tvar 04B je vyráběn ve všech fóliích (vč. supermatných) kromě skupin lesk a mat	viz strana 118 - 121	viz Zadní strany (110 - 114)



296 x 396 mm

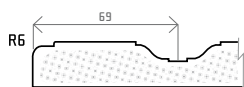


FRÉZOVÁNÍ (š x v)


standardní



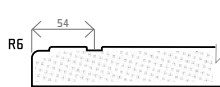
min. 220 x 220 mm
max. 1.250 x 2.500 mm



jednoduché



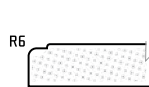
min. 170 x 106 mm
max. 1.250 x 2.500 mm



obvodové




min. 90 x 48 mm
max. 1.250 x 2.500 mm



PROVEDENÍ (š x v)

plná



220 x 220 mm

rám



246 x 246 mm

mříž



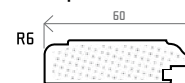
296 x 318 mm (4 okna)
296 x 695 mm (6 oken)

Mříž



296 x 695 mm

rám pro sklo a mříž



MDF	FÓLIE PROVEDENÍ & MOŽNOSTI	PATINA	ZADNÍ STRANY
18 mm	230 dub windy tvar 14M je vyráběn ve všech fóliích (vč. supermatných) kromě skupin lesk a mat	viz strana 118 - 121	354 dub rustikal nebo viz ZS



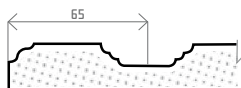
296 x 396 mm

FRÉZOVÁNÍ [š x v]

standardní



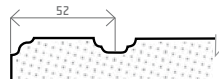
min. 246 x 246 mm
max. 1.250 x 2.500 mm



jednoduché



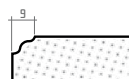
min. 170 x 125 mm
max. 1.250 x 2.500 mm



obvodové



min. 90 x 48 mm
max. 1.250 x 2.500 mm



PROVEDENÍ [š x v]

plná



246 x 246 mm

rám



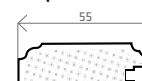
246 x 286 mm

mříž



296 x 318 mm [4 okna]
296 x 695 mm [6 oken]

rám pro sklo a mříž



Směr let: do výšky 319 mm (vč.) - vodorovně, na požádání je možno směr let změnit.

MDF	FÓLIE PROVEDENÍ & MOŽNOSTI	PATINA	ZADNÍ STRANY
18 mm	615 javor horský tvar 15 je vyráběn ve všech fóliích kromě skupiny lesk	viz strana 118 - 121	1715 břıza sněžná nebo viz ZS




296 x 396 mm

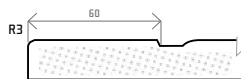


FRÉZOVÁNÍ (š x v)

standardní



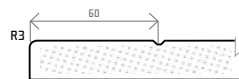
min. 170 x 170 mm
max. 1.250 x 2.500 mm



jednoduché



min. 170 x 48 mm
max. 1.250 x 2.500 mm



obvodové



min. 90 x 48 mm
max. 1.250 x 2.500 mm




PROVEDENÍ (š x v)

plná




170 x 170 mm

mříž




296 x 318 mm (4 okna)
296 x 695 mm (6 oken)

rám



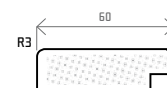
246 x 246 mm

Mříž



296 x 695 mm

rám pro sklo a mříž



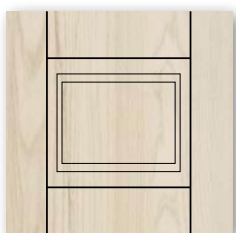
MDF	FÓLIE PROVEDENÍ & MOŽNOSTI	PATINA	ZADNÍ STRANY
18 mm	620 jasan přírodní tvar 16 je vyráběn ve všech fóliích (vč. supermatných) kromě skupin lesk a mat	viz strana 118 - 121	viz Zadní strany [110 - 114]



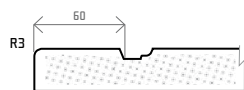
296 x 396 mm

FRÉZOVÁNÍ [š x v]

standardní



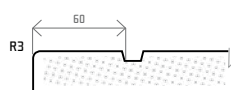
min. 196 x 196 mm
max. 1.250 x 2.500 mm



jednoduché



min. 196 x 48 mm
max. 1.250 x 2.500 mm



obvodové



min. 90 x 48 mm
max. 1.250 x 2.500 mm




PROVEDENÍ [š x v]

plná




196 x 196 mm

mříž




296 x 318 mm [4 okna]
296 x 695 mm [6 oken]

rám



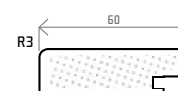
246 x 246 mm

Mříž



296 x 695 mm

rám pro sklo a mříž



Směr let: do výšky 319 mm (vč.) - vodorovně, na požádání je možno směr let změnit.

17B

MDF	FÓLIE PROVEDENÍ & MOŽNOSTI	PATINA	ZADNÍ STRANY
18 mm	357 ořech sněhový tvar 17B je vyráběn ve všech fóliích (vč. supermatných) kromě skupin lesk a mat	viz strana 118 - 121	8508 north wood bílé nebo viz ZS

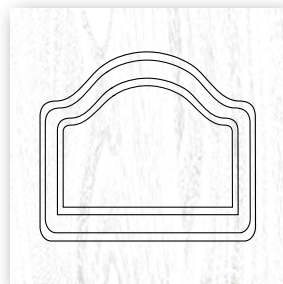


296 x 396 mm

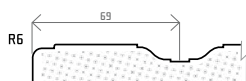


FRÉZOVÁNÍ (š x v)

standardní



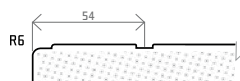
min. 246 x 246 mm
max. 1.250 x 2.500 mm




jednoduché



min. 170 x 106 mm
max. 1.250 x 2.500 mm



obvodové




min. 90 x 48 mm
max. 1.250 x 2.500 mm




PROVEDENÍ (š x v)

plná



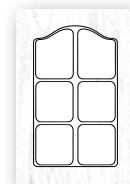
246 x 246 mm

rám



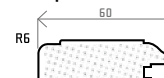
246 x 286 mm

mříž



296 x 318 mm (4 okna)
296 x 695 mm (6 oken)

rám pro sklo a mříž



MDF	FÓLIE PROVEDENÍ & MOŽNOSTI	PATINA	ZADNÍ STRANY
18 mm	650 akácie tvar 17F je vyráběn ve všech fóliích (vč. supermatných) kromě skupin lesk a mat	viz strana 118 - 121	1715 břıza sněžná nebo viz ZS (110 - 114)



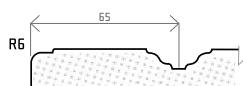
296 x 396 mm

FRÉZOVÁNÍ [š x v]

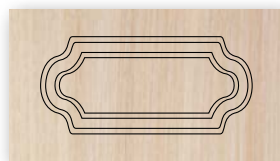
standardní



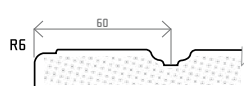
min. 246 x 246 mm
max. 1.250 x 2.500 mm



jednoduché



min. 246 x 125 mm
max. 1.250 x 2.500 mm



obvodové



min. 90 x 48 mm
max. 1.250 x 2.500 mm




PROVEDENÍ [š x v]

plná



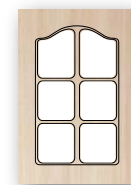
246 x 246 mm

rám



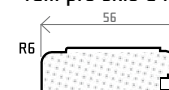
246 x 286 mm

mříž



296 x 318 mm [4 okna]
296 x 695 mm [6 oken]

rám pro sklo a mříž



Směr let: do výšky 319 mm (vč.) - vodorovně, na požádání je možno směr let změnit.

20

MDF	FÓLIE PROVEDENÍ & MOŽNOSTI	PATINA	ZADNÍ STRANY
21 mm	1180 dub halifax synchro tvar 20 je vyráběn ve všech fóliích kromě skupiny lesk	viz strana 118 - 121	viz Zadní strany (110 - 114)




296 x 396 mm

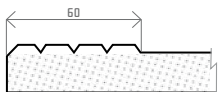


FRÉZOVÁNÍ [š x v]

standardní



min. 125 x 106 mm
max. 1.250 x 2.500 mm



obvodové




min. 90 x 48 mm
max. 1.250 x 2.500 mm



PROVEDENÍ [š x v]

plná



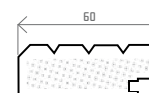
125 x 106 mm

rám



246 x 246 mm

rám pro sklo



MDF	FÓLIE PROVEDENÍ & MOŽNOSTI	PATINA	ZADNÍ STRANY
21 mm	124 magnolie bílá tvar 20B je vyráběn ve všech fóliích kromě skupiny lesk	viz strana 118 - 121	viz Zadní strany (110 - 114)



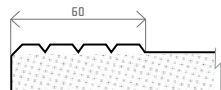
296 x 396 mm

FRÉZOVÁNÍ [š x v]

standardní



min. 142 x 106 mm
max. 1.250 x 2.500 mm



obvodové

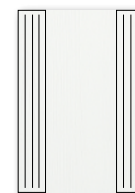


min. 90 x 48 mm
max. 1.250 x 2.500 mm




PROVEDENÍ [š x v]

plná



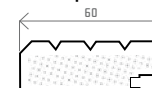
142 x 106 mm

rám



246 x 246 mm

rám pro sklo



21

MDF	FÓLIE PROVEDENÍ & MOŽNOSTI	PATINA	ZADNÍ STRANY
18 mm	126 magnolie světle šedá tvar 21 je vyráběn ve všech fóliích kromě skupiny lesk	viz strana 118 - 121	014 šedá nebo viz ZS (110 - 114)



296 x 396 mm

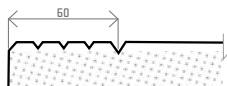


FRÉZOVÁNÍ [š x v]

standardní



min. 125 x 106 mm
max. 1.250 x 2.500 mm



obvodové



min. 90 x 48 mm
max. 1.250 x 2.500 mm



PROVEDENÍ [š x v]

plná



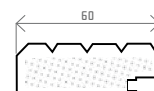
125 x 106 mm

rám



246 x 246 mm

rám pro sklo




MDF	FÓLIE PROVEDENÍ & MOŽNOSTI	PATINA	ZADNÍ STRANY
18 mm	125 magnolie krémová tvar 21B je vyráběn ve všech fóliích kromě skupiny lesk	viz strana 118 - 121	1715 bížerá sněžná nebo viz ZS (110 - 114)



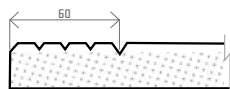
296 x 396 mm

FRÉZOVÁNÍ [š x v]

standardní



min. 142 x 106 mm
max. 1.250 x 2.500 mm



obvodové




min. 90 x 48 mm
max. 1.250 x 2.500 mm




PROVEDENÍ [š x v]

plná



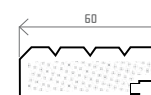
142 x 106 mm

rám



246 x 246 mm

rám pro sklo



22

MDF	FÓLIE PROVEDENÍ & MOŽNOSTI	PATINA	ZADNÍ STRANY
21 mm	9-6 grafit mat tvar 22 je vyráběn ve všech fóliích kromě skupiny lesk	viz strana 118 - 121	017 grafit, bílá, 014 šedá, 090 vanilka, 119 bílá cream




296 x 396 mm

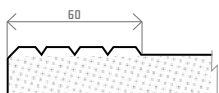


FRÉZOVÁNÍ [š x v]

standardní



min. 125 x 160 mm
max. 1.250 x 2.500 mm



jednoduché



min. 125 x 106 mm
max. 1.250 x 2.500 mm

obvodové



min. 90 x 48 mm
max. 1.250 x 2.500 mm



PROVEDENÍ [š x v]

plná



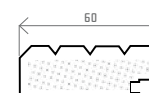
125 x 160 mm

rám



246 x 246 mm

rám pro sklo




MDF	FÓLIE PROVEDENÍ & MOŽNOSTI	PATINA	ZADNÍ STRANY
21 mm	831 modřín latté tvar 22B je vyráběn ve všech fóliích kromě skupiny lesk	viz strana 118 - 121	8508 north wood bílé nebo viz ZS



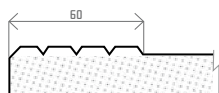
296 x 396 mm

FRÉZOVÁNÍ [š x v]

standardní



min. 142 x 160 mm
max. 1.250 x 2.500 mm



jednoduché



min. 142 x 106 mm
max. 1.250 x 2.500 mm

obvodové

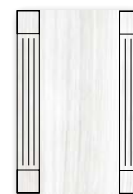


min. 90 x 48 mm
max. 1.250 x 2.500 mm



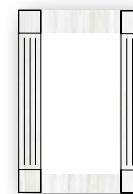
PROVEDENÍ [š x v]

plná



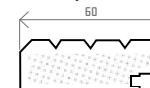
142 x 160 mm

rám



246 x 246 mm

rám pro sklo



23

MDF	FÓLIE PROVEDENÍ & MOŽNOSTI	PATINA	ZADNÍ STRANY
18 mm	1-1 vanilka tvar 23 je vyráběn ve všech fóliích kromě skupiny lesk	viz strana 118 - 121	090 vanilka nebo viz ZS (110 - 114)




296 x 396 mm

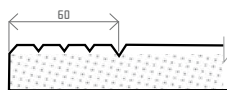


FRÉZOVÁNÍ (š x v)


standardní



min. 125 x 160 mm
max. 1.250 x 2.500 mm




jednoduché



min. 125 x 106 mm
max. 1.250 x 2.500 mm

obvodové



min. 90 x 48 mm
max. 1.250 x 2.500 mm



PROVEDENÍ (š x v)

plná



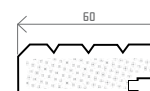
125 x 160 mm

rám



246 x 246 mm

rám pro sklo



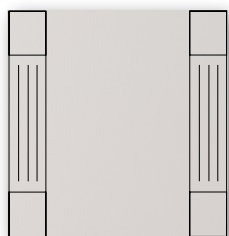
MDF	FÓLIE PROVEDENÍ & MOŽNOSTI	PATINA	ZADNÍ STRANY
18 mm	6-3 kaschmir tvar 23B je vyráběn ve všech fóliích kromě skupiny lesk	viz strana 118 - 121	O14 šedá nebo viz ZS (110 - 114)



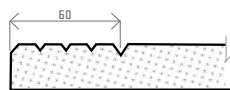
296 x 396 mm

FRÉZOVÁNÍ [š x v]


standardní



min. 142 x 160 mm
max. 1.250 x 2.500 mm




jednoduché




min. 142 x 106 mm
max. 1.250 x 2.500 mm

obvodové

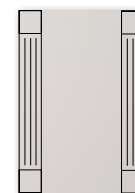


min. 90 x 48 mm
max. 1.250 x 2.500 mm



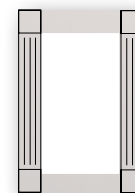
PROVEDENÍ [š x v]

plná



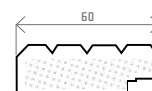
142 x 160 mm

rám



246 x 246 mm

rám pro sklo



24

MDF	FÓLIE PROVEDENÍ & MOŽNOSTI	PATINA	ZADNÍ STRANY
21 mm	690 kaštan tvar 24 je vyráběn ve všech fóliích kromě skupiny lesk	viz strana 118 - 121	viz Zadní strany [110 - 114]



296 x 396 mm

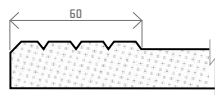


FRÉZOVÁNÍ (š x v)

standardní



min. 125 x 160 mm
max. 1.250 x 2.500 mm



jednoduché



min. 125 x 106 mm
max. 1.250 x 2.500 mm

obvodové



min. 90 x 48 mm
max. 1.250 x 2.500 mm



PROVEDENÍ (š x v)

plná



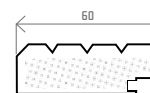
125 x 160 mm

rám



246 x 246 mm

rám pro sklo




MDF	FÓLIE PROVEDENÍ & MOŽNOSTI	PATINA	ZADNÍ STRANY
21 mm	6-4 stone tvar 24B je vyráběn ve všech fóliích kromě skupiny lesk	viz strana 118 - 121	viz Zadní strany [110 - 114]



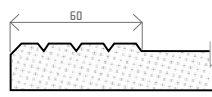
296 x 396 mm

FRÉZOVÁNÍ [š x v]

standardní



min. 142 x 160 mm
max. 1.250 x 2.500 mm




jednoduché



min. 142 x 106 mm
max. 1.250 x 2.500 mm

obvodové

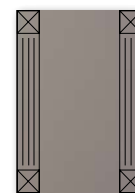


min. 90 x 48 mm
max. 1.250 x 2.500 mm



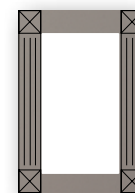
PROVEDENÍ [š x v]

plná



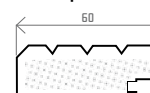
142 x 160 mm

rám



246 x 246 mm

rám pro sklo



25

MDF	FÓLIE PŘÍKRYTÍ & MOŽNOSTI	PATINA	ZADNÍ STRANY
18 mm	171 bílá mat tvar 25 je vyráběn ve všech fóliích kromě skupiny lesk	viz strana 118 - 121	viz Zadní strany [110 - 114]

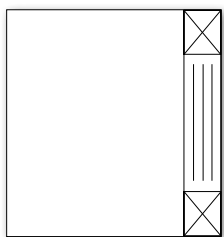


296 x 396 mm

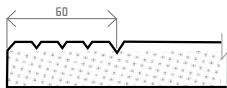


FRÉZOVÁNÍ [š x v]

standardní



min. 125 x 160 mm
max. 1.250 x 2.500 mm



jednoduché



min. 125 x 106 mm
max. 1.250 x 2.500 mm

obvodové



min. 90 x 48 mm
max. 1.250 x 2.500 mm




PROVEDENÍ [š x v]

plná



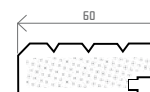
125 x 160 mm

rám




246 x 246 mm

rám pro sklo



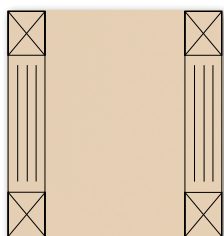
MDF	FÓLIE PROVEDENÍ & MOŽNOSTI	PATINA	ZADNÍ STRANY
18 mm	175 bílá káva tvar 25B je vyráběn ve všech fóliích kromě skupiny lesk	viz strana 118 - 121	viz Zadní strany [110 - 114]



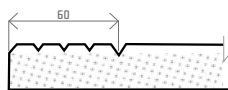
296 x 396 mm

FRÉZOVÁNÍ [š x v]


standardní



min. 142 x 160 mm
max. 1.250 x 2.500 mm



jednoduché



min. 142 x 106 mm
max. 1.250 x 2.500 mm

obvodové

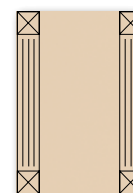


min. 90 x 48 mm
max. 1.250 x 2.500 mm



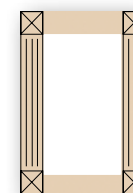
PROVEDENÍ [š x v]

plná



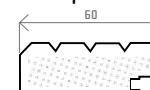
142 x 160 mm

rám



246 x 246 mm

rám pro sklo



MDF	FÓLIE PROVEDENÍ & MOŽNOSTI	PATINA	ZADNÍ STRANY
21 mm	224 dub ribbeck tvar 31 je vyráběn ve všech fóliích kromě skupiny lesk	viz strana 118 - 121	viz Zadní strany [110 - 114]



296 x 396 mm

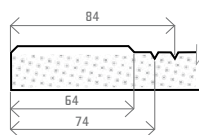


FRÉZOVÁNÍ [š x v]

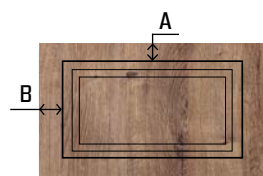
standardní



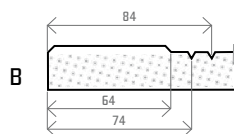
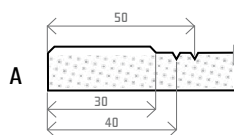
min. 196 x 196 mm
max. 1.250 x 2.500 mm



jednoduché



min. 170 x 125 mm
max. 1.250 x 2.500 mm



obvodové



min. 90 x 48 mm
max. 1.250 x 2.500 mm



PROVEDENÍ [š x v]

plná



196 x 196 mm

mříž



296 x 318 mm (4 okna)
296 x 695 mm (6 oken)

rám



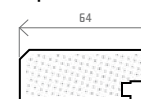
246 x 246 mm

Mříž



296 x 695 mm

rám pro sklo a mříž




MDF	FÓLIE PŘEVODENÍ & MOŽNOSTI	PATINA	ZADNÍ STRANY
22 mm	680 fleetwood tvar 310 je vyráběn ve všech fóliích kromě skupiny lesk	viz strana 118 - 121	viz Zadní strany [110 - 114]



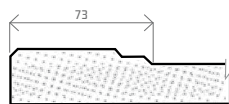
296 x 396 mm

FRÉZOVÁNÍ [š x v]

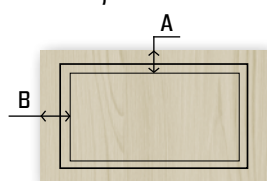
standardní



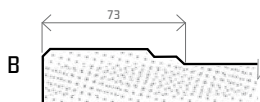
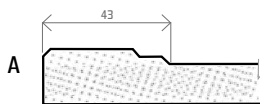
min. 196 x 196 mm
max. 1.250 x 2.500 mm



jednoduché



min. 170 x 125 mm
max. 1.250 x 2.500 mm



obvodové



min. 90 x 48 mm
max. 1.250 x 2.500 mm




PŘEVODENÍ [š x v]

plná



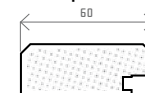
196 x 196 mm

rám



246 x 246 mm

rám pro sklo



Poznámka: tento tvar lze vyrobit pouze s bílou zadní stranou.

Směr let: do výšky 319 mm (vč.) - vodorovně, na požádání je možno směr let změnit.

MDF	FÓLIE PROVEDENÍ & MOŽNOSTI	PATINA	ZADNÍ STRANY
21 mm	214 dub přírodní tvar 32 je vyráběn ve všech fóliích kromě skupiny lesk	viz strana 118 - 121	viz Zadní strany [110 - 114]



296 x 396 mm

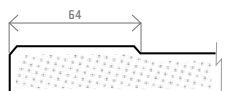


FRÉZOVÁNÍ [š x v]

standardní



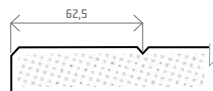
min. 170 x 175 mm
max. 1.250 x 2.500 mm



jednoduché



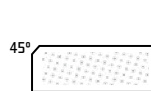
min. 170 x 48 mm
max. 1.250 x 2.500 mm



obvodové



min. 90 x 48 mm
max. 1.250 x 2.500 mm



PROVEDENÍ [š x v]

plná



170 x 175 mm

mříž



296 x 318 mm [4 okna]
296 x 695 mm [6 oken]

rám



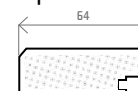
246 x 246 mm

Mříž



296 x 695 mm

rám pro sklo a mříž



MDF	FÓLIE PROVEDENÍ & MOŽNOSTI	PATINA	ZADNÍ STRANY
21 mm	721 avola hnědá tvar 32B je vyráběn ve všech fóliích kromě skupiny lesk	viz strana 118 - 121	1478 avola hnědá nebo viz ZS



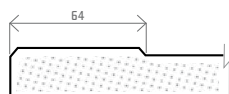
296 x 396 mm

FRÉZOVÁNÍ [š x v]

standardní



min. 170 x 125 mm
max. 1.250 x 2.500 mm



obvodové



min. 90 x 48 mm
max. 1.250 x 2.500 mm




PROVEDENÍ [š x v]

plná



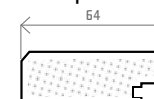
170 x 125 mm

rám



246 x 246 mm

rám pro sklo



32C

MDF	FÓLIE PROVEDENÍ & MOŽNOSTI	PATINA	ZADNÍ STRANY
21 mm	215 dub sanremo tvar 32C je vyráběn ve všech fóliích kromě skupiny lesk	viz strana 118 - 121	viz Zadní strany [110 - 114]

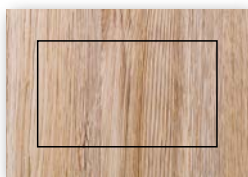


296 x 396 mm

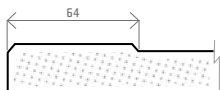


FRÉZOVÁNÍ [š x v]

standardní



min. 170 x 175 mm
max. 1.250 x 2.500 mm



obvodové



min. 90 x 48 mm
max. 1.250 x 2.500 mm



PROVEDENÍ [š x v]

plná



170 x 175 mm

mříž



296 x 318 mm [4 okna]
296 x 695 mm [6 oken]

rám



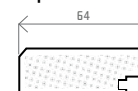
246 x 246 mm

Mříž



296 x 695 mm

rám pro sklo a mříž



MDF	FÓLIE PROVEDENÍ & MOŽNOSTI	PATINA	ZADNÍ STRANY
18 mm	350 ořech columbia tvar 33B je vyráběn ve všech fóliích mříže nelze vyrábět ve fóliích skupiny lesk	viz strana 118 - 121	560 ořech piero nebo viz ZS (110 - 114)



296 x 396 mm


FRÉZOVÁNÍ [š x v]

obvodové



min. 90 x 48 mm
max. 1.250 x 2.500 mm

R3



PROVEDENÍ [š x v]

plná



48 x 90 mm

rám




246 x 246 mm

mříž



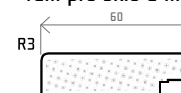
296 x 318 mm [4 okna]
296 x 695 mm [6 oken]

Mříž



296 x 695 mm

rám pro sklo a mříž



Směr let: do výšky 319 mm (vč.) - vodorovně, na požádání je možno směr let změnit.

MDF	FÓLIE PROVEDENÍ & MOŽNOSTI	PATINA	ZADNÍ STRANY
18 mm	4001 buk kaschmir tvar 34 je vyráběn ve všech fóliích kromě skupiny lesk	viz strana 118 - 121	viz Zadní strany [110 - 114]

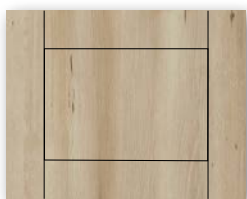


296 x 396 mm

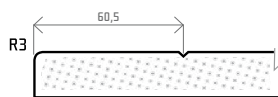


FRÉZOVÁNÍ [š x v]

standardní



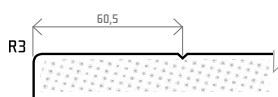
min. 170 x 142 mm
max. 1.250 x 2.500 mm



jednoduché



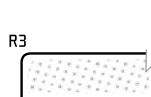
min. 170 x 48 mm
max. 1.250 x 2.500 mm



obvodové



min. 90 x 48 mm
max. 1.250 x 2.500 mm



PROVEDENÍ [š x v]

plná



170 x 142 mm

mříž



296 x 318 mm [4 okna]
296 x 695 mm [6 oken]

rám



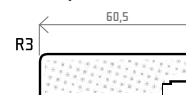
246 x 246 mm

Mříž



296 x 695 mm

rám pro sklo a mříž



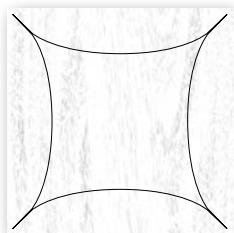
MDF	FÓLIE PROVEDENÍ & MOŽNOSTI	PATINA	ZADNÍ STRANY
21 mm	357 ořech sněhový tvar 35 je vyráběn ve všech fóliích kromě skupiny lesk	viz strana 118 - 121	8508 north wood bílé nebo viz ZS (110 - 114)



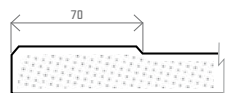
296 x 396 mm

FRÉZOVÁNÍ [š x v]

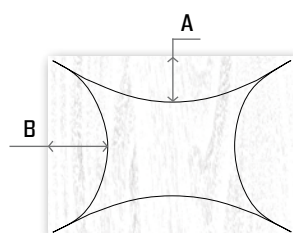
standardní I.



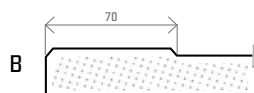
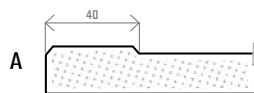
min. 196 x 196 mm
max. 1.250 x 2.500 mm



standardní II.



min. 220 x 116 mm
max. 1.250 x 2.500 mm



PROVEDENÍ [š x v]

plná



196 x 196 mm

rám



246 x 246 mm

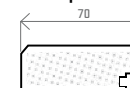
obvodové



min. 90 x 48 mm
max. 1.250 x 2.500 mm



rám pro sklo



Směr let: do výšky 319 mm (vč.) - vodorovně, na požádání je možno směr let změnit.

36

MDF	FÓLIE PROVEDENÍ & MOŽNOSTI	PATINA	ZADNÍ STRANY
21 mm	833 modřín delios tvar 36 je vyráběn ve všech fóliích kromě skupiny lesk	viz strana 118 - 121	viz Zadní strany [110 - 114]



296 x 396 mm

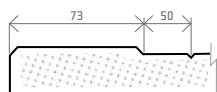


FRÉZOVÁNÍ [š x v]

standardní



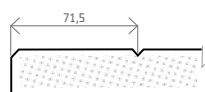
min. 170 x 180 mm
max. 1.250 x 2.500 mm



jednoduché



min. 170 x 48 mm
max. 1.250 x 2.500 mm



obvodové



min. 90 x 48 mm
max. 1.250 x 2.500 mm



PROVEDENÍ [š x v]

plná



170 x 180 mm

mříž



296 x 318 mm [4 okna]
296 x 695 mm [6 oken]

rám



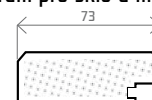
246 x 246 mm

Mříž



296 x 695 mm

rám pro sklo a mříž




MDF	FÓLIE PROVEDENÍ & MOŽNOSTI	PATINA	ZADNÍ STRANY
18 mm	615 javor horský tvar 36L je vyráběn ve všech fóliích kromě skupiny lesk	viz strana 118 - 121	1715 břiza sněžná nebo viz ZS



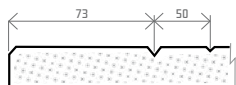
296 x 396 mm

FRÉZOVÁNÍ [š x v]

standardní



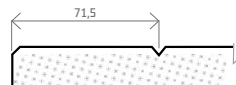
min. 170 x 180 mm
max. 1.250 x 2.500 mm



jednoduché



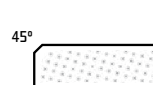
min. 170 x 48 mm
max. 1.250 x 2.500 mm



obvodové

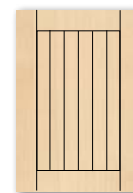


min. 90 x 48 mm
max. 1.250 x 2.500 mm




PROVEDENÍ [š x v]

plná



170 x 180 mm

mříž




296 x 318 mm [4 okna]
296 x 695 mm [6 oken]

rám



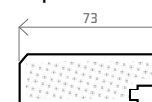
246 x 246 mm

Mříž



296 x 695 mm

rám pro sklo a mříž



Směr let: do výšky 319 mm (vč.) - vodorovně, na požádání je možno směr let změnit.

MDF	FÓLIE PROVEDENÍ & MOŽNOSTI	PATINA	ZADNÍ STRANY
21 mm	1-1 vanilka tvar 37 je vyráběn ve všech fóliích kromě skupiny lesk	viz strana 118 - 121	090 vanilka nebo viz ZS [110 - 114]

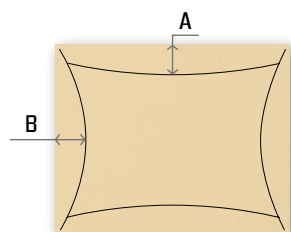


296 x 396 mm

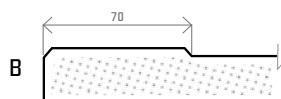
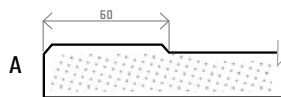


FRÉZOVÁNÍ [š x v]


standardní l.



min. 170 x 140 mm
max. 1.250 x 2.500 mm



obvodové

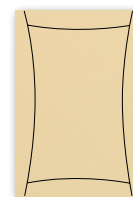


min. 90 x 48 mm
max. 1.250 x 2.500 mm



PROVEDENÍ [š x v]

plná



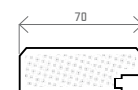
170 x 140 mm

rám



246 x 246 mm

rám pro sklo a mříž



MDF	FÓLIE PŘEVODENÍ & MOŽNOSTI	PATINA	ZADNÍ STRANY
21 mm	170 koženka tvar 37B je vyráběn ve všech fóliích kromě skupiny lesk	viz strana 118 - 121	viz Zadní strany [110 - 114]



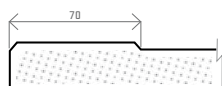
296 x 396 mm

FRÉZOVÁNÍ [š x v]


standardní



min. 170 x 125 mm
max. 1.250 x 2.500 mm



obvodové



min. 90 x 48 mm
max. 1.250 x 2.500 mm



PROVEDENÍ [š x v]

plná



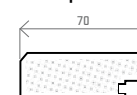
170 x 125 mm

rám



246 x 246 mm

rám pro sklo



39

MDF	FÓLIE PROVEDENÍ & MOŽNOSTI	PATINA	ZADNÍ STRANY
18 mm	244 dub ribbeck tvar 39 je vyráběn ve všech fóliích	viz strana 118 - 121	viz Zadní strany [110 - 114]



296 x 396 mm



FRÉZOVÁNÍ [š x v]

obvodové



min. 90 x 48 mm
max. 1.250 x 2.500 mm



PROVEDENÍ [š x v]

plná



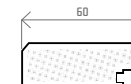
48 x 90 mm

rám



246 x 246 mm

rám pro sklo a mříž




MDF	FÓLIE PROVEDENÍ & MOŽNOSTI	PATINA	ZADNÍ STRANY
18 mm	653 sardegna stříbrná tvar 40 je vyráběn ve všech fóliích mříže nelze vyrábět ve fóliích skupiny lesk	viz strana 118 - 121	viz Zadní strany [110 - 114]



296 x 396 mm

FRÉZOVÁNÍ [š x v]

standardní



min. 90 x 60 mm
max. 1.250 x 2.500 mm



obvodové



min. 90 x 48 mm
max. 1.250 x 2.500 mm



PROVEDENÍ [š x v]

plná



60 x 90 mm

rám



246 x 246 mm

mříž



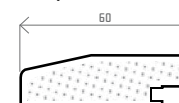
296 x 318 mm [4 okna]
296 x 695 mm [6 oken]

Mříž



296 x 695 mm

rám pro sklo a mříž



Směr let: do výšky 319 mm (vč.) - vodorovně, na požádání je možno směr let změnit.

40B

MDF	FÓLIE PROVEDENÍ & MOŽNOSTI	PATINA	ZADNÍ STRANY
18 mm	114 slonová kost mat tvar 40B je vyráběn ve všech fóliích mříže nelze vyrábět ve fóliích skupiny lesk	viz strana 118 - 121	bílá, 014 šedá, 017 grafit, 090 vanilka, 119 bílá cream




296 x 396 mm



FRÉZOVÁNÍ [š x v]


standardní



min. **90 x 48 mm**
max. 1.250 x 2.500 mm



obvodové



min. **48 x 90 mm**
max. 1.250 x 2.500 mm




PROVEDENÍ [š x v]

plná



60 x 90 mm

mříž




296 x 318 mm [4 okna]
296 x 695 mm [6 oken]

rám



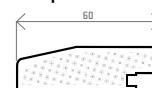
246 x 246 mm

Mříž



296 x 695 mm

rám pro sklo a mříž



MDF	FÓLIE PROVEDENÍ & MOŽNOSTI	PATINA	ZADNÍ STRANY
18 mm	126 magnolie světle šedá tvar 41 je vyráběn ve všech fóliích (vč. supermatných) kromě skupin lesk a mat	viz strana 118 - 121	014 šedá nebo viz ZS [110 - 114]



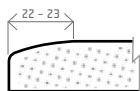
296 x 396 mm

FRÉZOVÁNÍ [š x v]

obvodové



min. 90 x 48 mm
max. 1.250 x 2.500 mm



PROVEDENÍ [š x v]

plná




48 x 90 mm

rám



246 x 246 mm

mříž



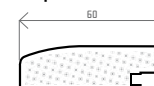
296 x 318 mm (4 okna)
296 x 695 mm (6 oken)

Mříž



296 x 695 mm

rám pro sklo a mříž



Směr let: do výšky 319 mm (vč.) - vodorovně, na požádání je možno směr let změnit.

MDF	FÓLIE PROVEDENÍ & MOŽNOSTI	PATINA	ZADNÍ STRANY
18 mm	721 avola hnědá tvar 43 je vyráběn ve všech fóliích (vč. supermatných) kromě skupin lesk a mat	viz strana 118 - 121	1478 avola hnědá nebo viz ZS




296 x 396 mm

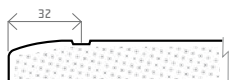


FRÉZOVÁNÍ (š x v)


standardní



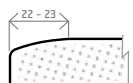
min. 125 x 106 mm
max. 1.250 x 2.500 mm



obvodové



min. 90 x 48 mm
max. 1.250 x 2.500 mm



PROVEDENÍ (š x v)

plná



125 x 106 mm

rám



246 x 246 mm

mříž



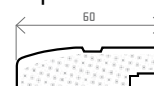
296 x 318 mm (4 okna)
296 x 695 mm (6 oken)

Mříž



296 x 695 mm

rám pro sklo a mříž




MDF	FÓLIE PROVEDENÍ & MOŽNOSTI	PATINA	ZADNÍ STRANY
18 mm	213 dub světlý sonoma tvar 44 je vyráběn ve všech fóliích (vč. supermatných) kromě skupin lesk a mat	viz strana 118 - 121	517 dub sonoma nebo viz ZS (110 - 114)



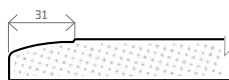
296 x 396 mm

FRÉZOVÁNÍ [š x v]

standardní



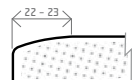
min. 125 x 106 mm
max. 1.250 x 2.500 mm



obvodové



min. 90 x 48 mm
max. 1.250 x 2.500 mm



PROVEDENÍ [š x v]

plná



125 x 106 mm

rám



246 x 246 mm

mříž



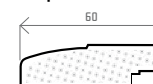
296 x 318 mm (4 okna)
296 x 695 mm (6 oken)

Mříž



296 x 695 mm

rám pro sklo a mříž



Směr let: do výšky 319 mm (vč.) - vodorovně, na požádání je možno směr let změnit.

MDF	FÓLIE PROVEDENÍ & MOŽNOSTI	PATINA	ZADNÍ STRANY
18 mm	815 borovice bělená tvar 46 je vyráběn ve všech fóliích (vč. supermatných) kromě skupin lesk a mat	viz strana 118 - 121	548 pino aurelio nebo viz ZS [110 - 114]



296 x 396 mm

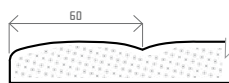


FRÉZOVÁNÍ [š x v]

standardní



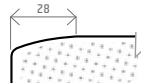
min. 180 x 180 mm
max. 1.250 x 2.500 mm



obvodové



min. 90 x 48 mm
max. 1.250 x 2.500 mm



PROVEDENÍ [š x v]

plná



180 x 180 mm

mříž



296 x 318 mm [4 okna]
296 x 695 mm [6 oken]

rám



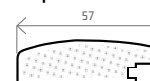
246 x 246 mm

Mříž



296 x 695 mm

rám pro sklo a mříž



MDF	FÓLIE PROVEDENÍ & MOŽNOSTI	PATINA	ZADNÍ STRANY
18 mm	191 portuna bílá tvar 46B je vyráběn ve všech fóliích (vč. supermatných) kromě skupin lesk a mat	viz strana 118 - 121	8508 north wood bílé nebo viz ZS



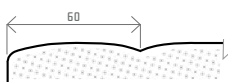
296 x 396 mm

FRÉZOVÁNÍ [š x v]

standardní



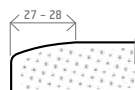
min. 180 x 106 mm
max. 1.250 x 2.500 mm



obvodové



min. 90 x 48 mm
max. 1.250 x 2.500 mm



PROVEDENÍ [š x v]

plná



180 x 106 mm

rám




246 x 246 mm

mříž



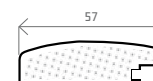
296 x 318 mm [4 okna]
296 x 695 mm [6 oken]

Mříž



296 x 695 mm

rám pro sklo a mříž



Směr let: do výšky 319 mm (vč.) - vodorovně, na požádání je možno směr let změnit.

46T

MDF	FÓLIE PROVEDENÍ & MOŽNOSTI	PATINA	ZADNÍ STRANY
18 mm	531 olše červená tvar 46T je vyráběn ve všech fóliích (vč. supermatných) kromě skupin lesk a mat	viz strana 118 - 121	685 olše nebo viz ZS (110 - 114)




296 x 396 mm

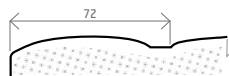


FRÉZOVÁNÍ [š x v]

standardní



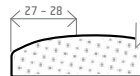
min. 196 x 196 mm
max. 1.250 x 2.500 mm



obvodové




min. 90 x 48 mm
max. 1.250 x 2.500 mm



PROVEDENÍ [š x v]

plná



196 x 196 mm

mříž




296 x 318 mm [4 okna]
296 x 695 mm [6 oken]

rám



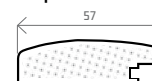
246 x 246 mm

Mř3



296 x 695 mm

rám pro sklo a mříž



MDF	FÓLIE PROVEDENÍ & MOŽNOSTI	PATINA	ZADNÍ STRANY
18 mm	223 dub artisan tvar 48 je vyráběn ve všech fóliích (vč. supermatných) kromě skupin lesk a mat	viz strana 118 - 121	viz Zadní strany [110 - 114]



296 x 396 mm

FRÉZOVÁNÍ [š x v]

obvodové



min. 90 x 48 mm
max. 1.250 x 2.500 mm




PROVEDENÍ [š x v]

plná



48 x 90 mm

mříž



296 x 318 mm [4 okna]
296 x 695 mm [6 oken]

rám



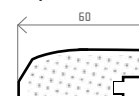
246 x 246 mm

Mříž



296 x 695 mm

rám pro sklo a mříž



Směr let: do výšky 319 mm (vč.) - vodorovně, na požádání je možno směr let změnit.

MDF	FÓLIE PŘEVODENÍ & MOŽNOSTI	PATINA	ZADNÍ STRANY
18 mm	812 borovice vintage tvar 49 je vyráběn ve všech fóliích (vč. supermatných) kromě skupin lesk a mat	viz strana 118 - 121	viz Zadní strany [110 - 114]



296 x 396 mm

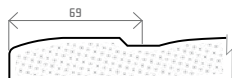


FRÉZOVÁNÍ [š x v]

standardní



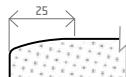
min. 196 x 196 mm
max. 1.250 x 2.500 mm



obvodové



min. 90 x 48 mm
max. 1.250 x 2.500 mm



PŘEVODENÍ [š x v]

plná



196 x 196 mm

mříž



296 x 318 mm [4 okna]
296 x 695 mm [6 oken]

rám



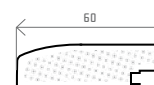
246 x 246 mm

Mř3



296 x 695 mm

rám pro sklo a mříž



MDF	FÓLIE PROVEDENÍ & MOŽNOSTI	PATINA	ZADNÍ STRANY
18 mm	237 dub stírling tvar 50 je vyráběn ve všech fóliích (vč. supermatných) kromě skupin lesk a mat	viz strana 118 - 121	viz Zadní strany [110 - 114]



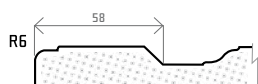
296 x 396 mm

FRÉZOVÁNÍ [š x v]

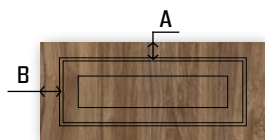
standardní



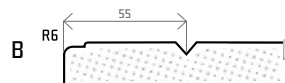
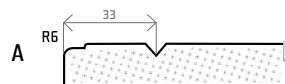
min. 220 x 246 mm
max. 1.250 x 2.500 mm



jednoduché



min. 170 x 106 mm
max. 1.250 x 2.500 mm



obvodové



min. 90 x 48 mm
max. 1.250 x 2.500 mm




PROVEDENÍ [š x v]

plná



220 x 246 mm

rám



246 x 246 mm

mříž



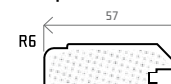
296 x 318 mm (4 okna)
296 x 695 mm (6 oken)

Mříž



296 x 695 mm

rám pro sklo a mříž



Směr let: do výšky 319 mm (vč.) - vodorovně, na požádání je možno směr let změnit.

51

MDF	FÓLIE PROVEDENÍ & MOŽNOSTI	PATINA	ZADNÍ STRANY
18 mm	230 dub windy tvar 51 je vyráběn ve všech fóliích (vč. supermatných) kromě skupin lesk a mat	viz strana 118 - 121	354 dub rustikal nebo viz ZS (110 - 114)




296 x 396 mm

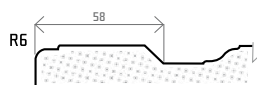


FRÉZOVÁNÍ [š x v]

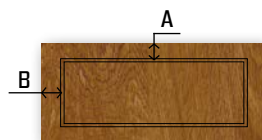
standardní



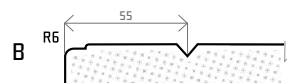
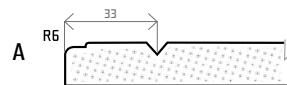
min. 220 x 246 mm
max. 1.250 x 2.500 mm



jednoduché



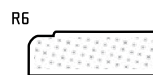
min. 170 x 106 mm
max. 1.250 x 2.500 mm



obvodové




min. 90 x 48 mm
max. 1.250 x 2.500 mm



PROVEDENÍ [š x v]

plná



220 x 246 mm

mříž



296 x 318 mm (4 okna)
296 x 695 mm (6 oken)

rám



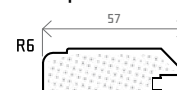
246 x 246 mm

Mříž



296 x 695 mm

rám pro sklo a mříž



62

Směr let: do výšky 319 mm (vč.) - vodorovně, na požádání je možno směr let změnit.

MDF	FÓLIE PROVEDENÍ & MOŽNOSTI	PATINA	ZADNÍ STRANY
18 mm	211 dub winchester tvar 52 je vyráběn ve všech fóliích (vč. supermatných) kromě skupin lesk a mat	viz strana 118 - 121	viz Zadní strany [110 - 114]



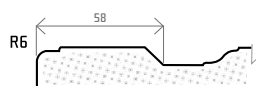
296 x 396 mm

FRÉZOVÁNÍ [š x v]

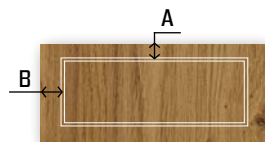
standardní



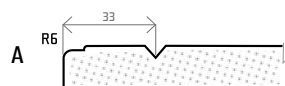
min. 246 x 246 mm
max. 1.250 x 2.500 mm



jednoduché



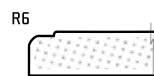
min. 170 x 106 mm
max. 1.250 x 2.500 mm



obvodové



min. 90 x 48 mm
max. 1.250 x 2.500 mm



PROVEDENÍ [š x v]

plná



246 x 246 mm

rám



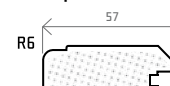
246 x 286 mm

mříž



296 x 318 mm (4 okna)
296 x 695 mm (6 oken)

rám pro sklo a mříž



Směr let: do výšky 319 mm (vč.) - vodorovně, na požádání je možno směr let změnit.

MDF	FÓLIE PŘEVODENÍ & MOŽNOSTI	PATINA	ZADNÍ STRANY
18 mm	581 trnka světlá tvar 53 je vyráběn ve všech fóliích (vč. supermatných) kromě skupin lesk a mat	viz strana 118 - 121	viz Zadní strany [110 - 114]

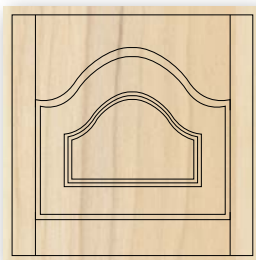


296 x 396 mm

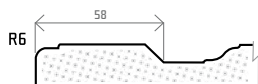


FRÉZOVÁNÍ [š x v]

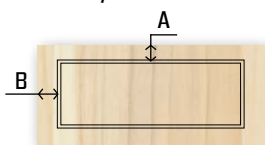
standardní



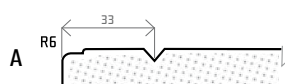
min. 246 x 246 mm
max. 1.250 x 2.500 mm



jednoduché



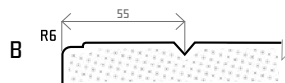
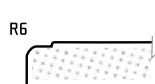
min. 170 x 106 mm
max. 1.250 x 2.500 mm



obvodové

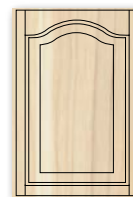


min. 90 x 48 mm
max. 1.250 x 2.500 mm



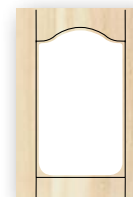
PŘEVODENÍ [š x v]

plná



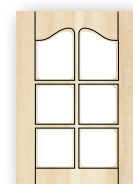
246 x 246 mm

rám



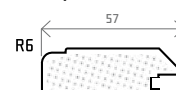
246 x 286 mm

mříž



296 x 318 mm [4 okna]
296 x 695 mm [6 oken]

rám pro sklo a mříž



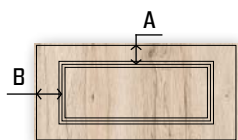
MDF	FÓLIE PROVEDENÍ & MOŽNOSTI	PATINA	ZADNÍ STRANY
18 mm	215 dub sanremo tvar 53Z je vyráběn ve všech fóliích (vč. supermatných) kromě skupin lesk a mat	viz strana 118 - 121	viz Zadní strany [110 - 114]



296 x 396 mm

FRÉZOVÁNÍ [š x v]

standardní

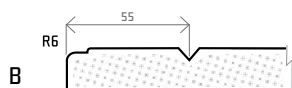
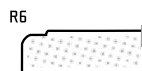
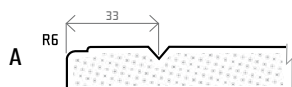


min. 170 x 106 mm
max. 1.250 x 2.500 mm

obvodové



min. 90 x 48 mm
max. 1.250 x 2.500 mm



PROVEDENÍ [š x v]

plná



170 x 106 mm

Směr let: do výšky 319 mm (vč.) - vodorovně, na požádání je možno směr let změnit.

MDF	FÓLIE PROVEDENÍ & MOŽNOSTI	PATINA	ZADNÍ STRANY
18 mm	570 calvados tvar 57 je vyráběn ve všech fóliích (vč. supermatných) kromě skupin lesk a mat	viz strana 118 - 121	457 calvados nebo viz ZS (110 - 114)

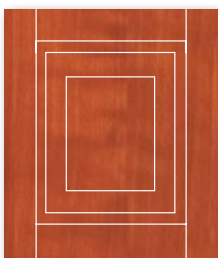


296 x 396 mm

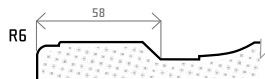


FRÉZOVÁNÍ [š x v]

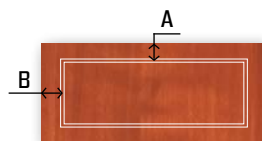
standardní



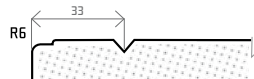
min. 220 x 246 mm
max. 1.250 x 2.500 mm




jednoduché



min. 170 x 106 mm
max. 1.250 x 2.500 mm



obvodové




min. 90 x 48 mm
max. 1.250 x 2.500 mm




PROVEDENÍ [š x v]

plná



220 x 246 mm

rám



246 x 246 mm

mříž



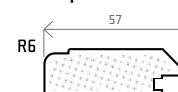
296 x 318 mm (4 okna)
296 x 695 mm (6 oken)

Mř3



296 x 695 mm

rám pro sklo a mříž



MDF	FÓLIE PROVEDENÍ & MOŽNOSTI	PATINA	ZADNÍ STRANY
18 mm	690 kaštan tvar 58 je vyráběn ve všech fóliích (vč. supermatných) kromě skupin lesk a mat	viz strana 118 - 121	viz Zadní strany [110 - 114]



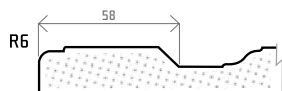
296 x 396 mm

FRÉZOVÁNÍ [š x v]

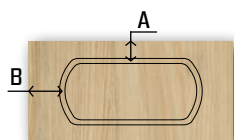
standardní



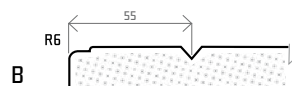
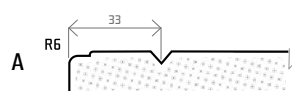
min. 246 x 246 mm
max. 1.250 x 2.500 mm



jednoduché



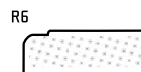
min. 170 x 106 mm
max. 1.250 x 2.500 mm



obvodové



min. 90 x 48 mm
max. 1.250 x 2.500 mm



PROVEDENÍ [š x v]

plná




246 x 246 mm

rám



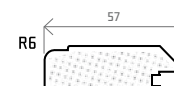
246 x 286 mm

mříž



296 x 318 mm [4 okna]
296 x 695 mm [6 oken]

rám pro sklo a mříž



Směr let: do výšky 319 mm (vč.) - vodorovně, na požádání je možno směr let změnit.

66

MDF	FÓLIE PROVEDENÍ & MOŽNOSTI	PATINA	ZADNÍ STRANY
18 mm	6-11 beton bílý tvar 66 je vyráběn ve všech fóliích mříže nelze vyrábět ve fóliích skupiny lesk	viz strana 118 - 121	viz Zadní strany (110 - 114)




296 x 396 mm



FRÉZOVÁNÍ [š x v]

obvodové




min. 90 x 48 mm
max. 1.250 x 2.500 mm

R12




PROVEDENÍ [š x v]

plná




48 x 90 mm

rám



246 x 246 mm

mříž



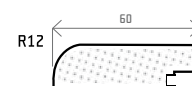
296 x 318 mm (4 okna)
296 x 695 mm (6 oken)

Mříž



296 x 695 mm

rám pro sklo a mříž



68

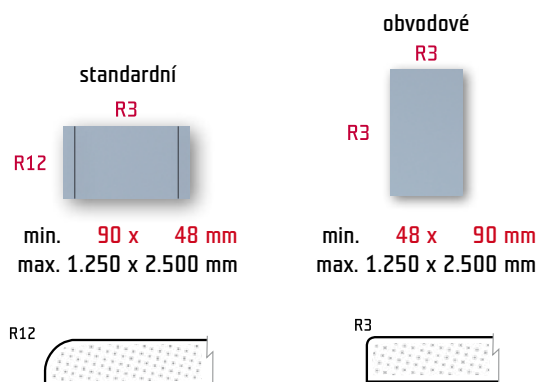
Směr let: do výšky 319 mm (vč.) - vodorovně, na požádání je možno směr let změnit.

MDF	FÓLIE PROVEDENÍ & MOŽNOSTI	PATINA	ZADNÍ STRANY
18 mm	4-5 dením tvar 66B je vyráběn ve všech fóliích mříž nelze vyrábět ve fóliích skupiny lesk	viz strana 118 - 121	viz Zadní strany [110 - 114]

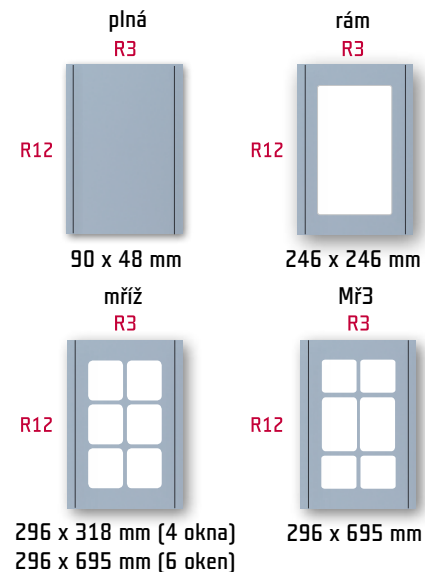


296 x 396 mm

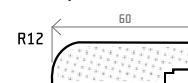
FRÉZOVÁNÍ [š x v]



PROVEDENÍ [š x v]



rám pro sklo a mříž



Směr let: do výšky 319 mm (vč.) - vodorovně, na požádání je možno směr let změnit.

86

MDF	FÓLIE PROVEDENÍ & MOŽNOSTI	PATINA	ZADNÍ STRANY
18 mm	163 světle šedá lesk tvar 86 je vyráběn ve všech fóliích	viz strana 118 - 121	014 šedá, bílá nebo 017 grafit, 090 vanilka, 119 bílá cream




296 x 396 mm



FRÉZOVÁNÍ [š x v]

standardní



min. 110 x 260 mm
max. 1.250 x 2.500 mm

jednoduché

86J



min. 110 x 48 mm
max. 1.250 x 2.500 mm

obvodové



min. 90 x 48 mm
max. 1.250 x 2.500 mm

86D



min. 220 x 48 mm
max. 1.250 x 2.500 mm


R12



PROVEDENÍ [š x v]


plná

86L



110 x 260 mm

86P



110 x 260 mm

MDF	FÓLIE PROVEDENÍ & MOŽNOSTI	PATINA	ZADNÍ STRANY
18 mm	8-4 texstone okrový tvar 90N je vyráběn ve všech fóliích	viz strana 118 - 121	viz Zadní strany [110 - 114]



296 x 396 mm

FRÉZOVÁNÍ [š x v]

standardní
90Nmin. 170 x 106 mm
max. 1.250 x 2.500 mm

90M

min. 550 x 106 mm
max. 1.250 x 2.500 mm

obvodové

min. 90 x 48 mm
max. 1.250 x 2.500 mm

PROVEDENÍ [š x v]

plná



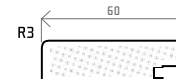
170 x 106 mm

rám



246 x 246 mm

rám pro sklo

rozměry úchopového
výřezu dvířek (mm)Tento tvar frézování je primárně
určen pro vložená dvířka!

90A

min. 170 x 106 mm
max. 1.250 x 2.500 mm

90B

min. 170 x 106 mm
max. 1.250 x 2.500 mm

90L

min. 106 x 170 mm
max. 1.250 x 2.500 mm

90P

min. 106 x 170 mm
max. 1.250 x 2.500 mm

Směr let: do výšky 319 mm (vč.) - vodorovně, na požádání je možno směr let změnit.

91N

MDF	FÓLIE PROVEDENÍ & MOŽNOSTI	PATINA	ZADNÍ STRANY
18 mm	6-7 beton světlý tvar 91N je vyráběn ve všech fóliích	viz strana 118 - 121	014 šedá nebo viz ZS



296 x 396 mm



FRÉZOVÁNÍ (š x v)

standardní
91N



min. **170 x 106 mm**
max. 1.250 x 2.500 mm

91M



min. **550 x 106 mm**
max. 1.250 x 2.500 mm

obvodové



min. **90 x 48 mm**
max. 1.250 x 2.500 mm



PROVEDENÍ (š x v)

plná



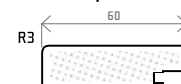
170 x 106 mm

rám

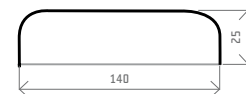


246 x 246 mm

rám pro sklo



rozměry úchopového
výřezu dvířek (mm)



91A



min. **170 x 106 mm**
max. 1.250 x 2.500 mm

91B



min. **170 x 106 mm**
max. 1.250 x 2.500 mm

91L



min. **106 x 170 mm**
max. 1.250 x 2.500 mm

91P



min. **106 x 170 mm**
max. 1.250 x 2.500 mm

Tento tvar frézování je primárně určen pro vložená dvířka!


Směr let: do výšky 319 mm (vč.) - vodorovně, na požádání je možno směr let změnit.

MDF	FÓLIE PROVEDENÍ & MOŽNOSTI	PATINA	ZADNÍ STRANY
18 mm	218 dub vintage tmavý tvar 95N je vyráběn ve všech fóliích	viz strana 118 - 121	viz Zadní strany [110 - 114]




296 x 396 mm

FRÉZOVÁNÍ [š x v]

standardní
95Nmin. 140 x 106 mm
max. 1.250 x 2.500 mm

95M


min. 550 x 106 mm
max. 1.250 x 2.500 mm

obvodové

min. 90 x 48 mm
max. 1.250 x 2.500 mm

PROVEDENÍ [š x v]

plná



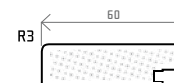
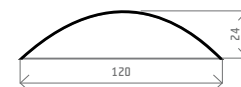
140 x 106 mm

rám




246 x 246 mm


rám pro sklo

rozměry úchopového
výřezu dvířek (mm)Tento tvar frézování je primárně
určen pro vložená dvířka!

95A

min. 140 x 106 mm
max. 1.250 x 2.500 mm


95B

min. 140 x 106 mm
max. 1.250 x 2.500 mm

95L

min. 106 x 140 mm
max. 1.250 x 2.500 mm

95P

min. 106 x 140 mm
max. 1.250 x 2.500 mm

Směr let: do výšky 319 mm (vč.) - vodorovně, na požádání je možno směr let změnit.

96B

MDF	FÓLIE PROVEDENÍ & MOŽNOSTI	PATINA	ZADNÍ STRANY
22 mm	7-3 ocelový bronz tvar 96B je vyráběn ve všech fóliích	viz strana 118 - 121	viz Zadní strany [110 - 114]




296 x 396 mm



FRÉZOVÁNÍ [š x v]

obvodové




min. 90 x 48 mm
max. 1.250 x 2.500 mm



PROVEDENÍ [š x v]

plná



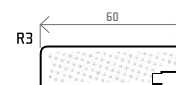
48 x 90 mm

rám



246 x 246 mm

rám pro sklo



Poznámka: tento tvar lze vyrobit pouze s bílou zadní stranou.

Směr let: do výšky 319 mm (vč.) - vodorovně, na požádání je možno směr let změnit.


MDF	FÓLIE PŘEVEDENÍ & MOŽNOSTI	PATINA	ZADNÍ STRANY
22 mm	6-3 kaschmir tvar 96H je vyráběn ve všech fóliích	viz strana 118 - 121	viz Zadní strany [110 - 114]



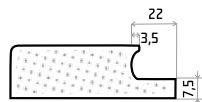
296 x 396 mm

FRÉZOVÁNÍ [š x v]


standardní



min. 100 x 106 mm
max. 1.250 x 2.500 mm



obvodové




min. 90 x 48 mm
max. 1.250 x 2.500 mm



PROVEDENÍ [š x v]

plná



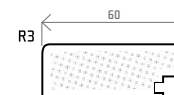
100 x 106 mm

rám



246 x 246 mm

rám pro sklo



Poznámka:


Tento tvar nedoporučujeme pro dvířka, kde je nutné překonat větší odpor při otvírání např. lednice, myčka, některé výklopy a výsuvy.

Tento tvar lze vyrobit pouze s bílou zadní stranou.

Směr let: do výšky 319 mm (vč.) - vodorovně, na požádání je možno směr let změnit.

97

MDF	FÓLIE PROVEDENÍ & MOŽNOSTI	PATINA	ZADNÍ STRANY
18 mm	6-8 beton tmavý tvar 97 je vyráběn ve fóliích 121, 170, 191, 211, 214, 215, 230, 233, 234, 235, 357, 531, 570, 620, 653, 815, 831, 1-1, 6-7, 6-8 a 8-8	viz strana 118 - 121	viz Zadní strany [110 - 114]



296 x 396 mm

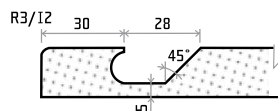


FRÉZOVÁNÍ [š x v]

standardní



min. 125 x 106 mm
max. 1.250 x 2.500 mm



obvodové



min. 90 x 48 mm
max. 1.250 x 2.500 mm



PROVEDENÍ [š x v]

plná



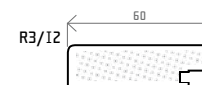
125 x 106 mm

rám



246 x 286 mm

rám pro sklo




MDF	FÓLIE PROVEDENÍ & MOŽNOSTI	PATINA	ZADNÍ STRANY
18 mm	1180 dub halifax synchro tvar 98 je vyráběn ve fóliích 121, 170, 191, 211, 214, 215, 230, 233, 234, 235, 531, 570, 620, 653, 815, 831, 6-7, 6-8 a 8-8	viz strana 118 - 121	viz Zadní strany [110 - 114]



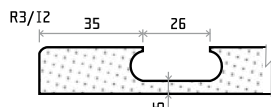
296 x 396 mm

FRÉZOVÁNÍ [š x v]

standardní



min. **196 x 106 mm**
max. 1.250 x 2.500 mm



obvodové




min. **90 x 48 mm**
max. 1.250 x 2.500 mm



PROVEDENÍ [š x v]

plná



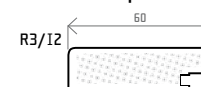
196 x 106 mm

rám



246 x 286 mm

rám pro sklo



Směr let: do výšky 319 mm (vč.) - vodorovně, na požádání je možno směr let změnit.

99A

MDF	FÓLIE PROVEDENÍ & MOŽNOSTI	PATINA	ZADNÍ STRANY
18 mm	6-7 beton světlý tvar 99A je vyráběn ve fóliích 121, 170, 191, 211, 214, 215, 230, 233, 234, 235, 357, 531, 570, 620, 653, 815, 831, 1-1, 6-7, 6-8 a 8-8	viz strana 118 - 121	014 šedá nebo viz ZS [110 - 114]



296 x 396 mm

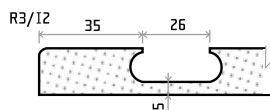


FRÉZOVÁNÍ [š x v]

standardní



min. 146 x 106 mm
max. 1.250 x 2.500 mm



obvodové



min. 90 x 48 mm
max. 1.250 x 2.500 mm



99A

99B

min. 146 x 106 mm
max. 1.250 x 2.500 mm

PROVEDENÍ [š x v]

plná



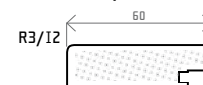
146 x 106 mm

rám



246 x 286 mm

rám pro sklo



99L

99P

min. 106 x 146 mm
max. 1.250 x 2.500 mm

MDF	FÓLIE PROVEDENÍ & MOŽNOSTI	PATINA	ZADNÍ STRANY
18 mm	8-8 wolfram šedý tvar I2 je vyráběn ve všech fóliích mříže nelze vyrábět ve fóliích skupiny lesk	viz strana 118 - 121	017 grafit nebo viz ZS [110 - 114]



296 x 396 mm

FRÉZOVÁNÍ [š x v]

obvodové



min. 90 x 48 mm
max. 1.250 x 2.500 mm



PROVEDENÍ [š x v]

plná



48 x 90 mm

rám



246 x 246 mm

mříž



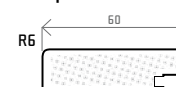
296 x 318 mm [4 okna]
296 x 695 mm [6 oken]

Mříž



296 x 695 mm

rám pro sklo a mříž



Směr let: do výšky 319 mm (vč.) - vodorovně, na požádání je možno směr let změnit.

L00

MDF	FÓLIE PROVEDENÍ & MOŽNOSTI	PATINA	ZADNÍ STRANY
18 mm	218 dub vintage tmavý tvar L00 je vyráběn ve všech fóliích mříže nelze vyrábět ve fóliích skupiny lesk	viz strana 118 - 121	viz Zadní strany (110 - 114)



296 x 396 mm



FRÉZOVÁNÍ [š x v]

obvodové




min. **90 x 48 mm**
max. 1.250 x 2.500 mm

R6



PROVEDENÍ [š x v]

plná



48 x 90 mm

rám



246 x 246 mm

mříž



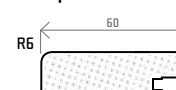
296 x 318 mm [4 okna]
296 x 695 mm [6 oken]

Mříž



296 x 695 mm

rám pro sklo a mříž



MDF	FÓLIE PROVEDENÍ & MOŽNOSTI	PATINA	ZADNÍ STRANY
18 mm	171 bílá mat tvar LOA je vyráběn ve všech fóliích, kromě skupiny lesk	viz strana 118 - 121	bílá, 014 šedá, 017 grafit, 090 vanilka, 119 bílá cream



296 x 396 mm

FRÉZOVÁNÍ [š x v]

obvodové




min. 90 x 48 mm
max. 1.250 x 2.500 mm

R6




PROVEDENÍ [š x v]

plná



48 x 90 mm

rám



246 x 246 mm

mříž



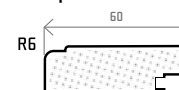
296 x 318 mm (4 okna)
296 x 695 mm (6 oken)

Mříž



296 x 695 mm

rám pro sklo a mříž



Směr let: do výšky 319 mm (vč.) - vodorovně, na požádání je možno směr let změnit.

E4N
I4N

MDF	FÓLIE PROVEDENÍ & MOŽNOSTI	PATINA	ZADNÍ STRANY
18 mm	183 strean bílý lesk tvar E4N I4N je vyráběn ve všech fóliích	viz strana 118 - 121	bílá, 014 šedá, 017 grafit, 090 vanilka, 119 bílá cream



296 x 396 mm



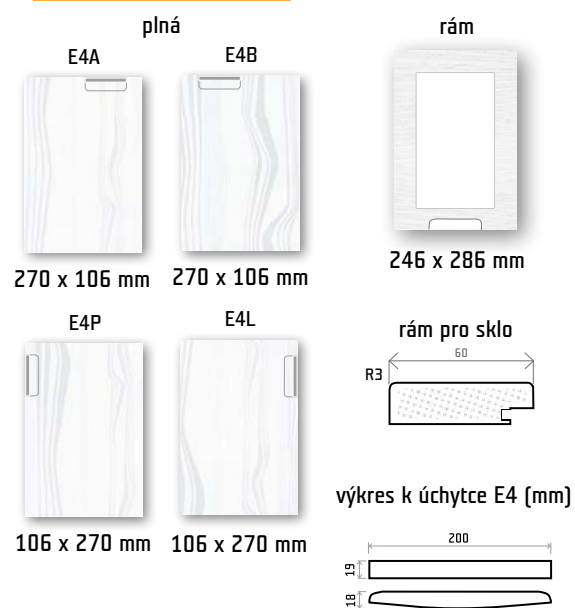
FRÉZOVÁNÍ [š x v]



R3 (E4N) / R2 (I4N)



PROVEDENÍ [š x v]



Specifikace úchytky:

materiál: zinkolitina | **povrch:** nikl satén broušený
š x v (mm): 200 x 19. Úchytka není součástí dodávky (nutno samostatně objednat).

Směr let: do výšky 319 mm (vč.) - vodorovně, na požádání je možno směr let změnit.


MDF	FÓLIE PROVEDENÍ & MOŽNOSTI	PATINA	ZADNÍ STRANY
18 mm	236 dub tobacco tvar ESN ISN je vyráběn ve všech fóliích	viz strana 118 - 121	viz Zadní strany [110 - 114]



296 x 396 mm

FRÉZOVÁNÍ [š x v]


ESN



min. 266 x 106 mm
max. 1.250 x 2.500 mm

standardní

ESM



min. 596 x 106 mm
max. 1.250 x 2.500 mm

obvodové



min. 90 x 48 mm
max. 1.250 x 2.500 mm

R3 (ESN) / R2 (ISN)



PROVEDENÍ [š x v]

plná

E5A



290 x 106 mm

E5B



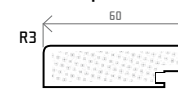
290 x 106 mm

rám



266 x 286 mm

rám pro sklo



výkres k úchytce E5 (mm)

E5P

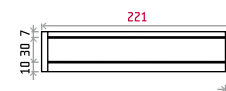


106 x 290 mm

E5L



106 x 290 mm



Specifikace úchytky:

materiál: hliník | **povrch:** hliník

š x v (mm): 221 x 47. Úchytka není součástí dodávky (nutno samostatně objednat).

Směr let: do výšky 319 mm (vč.) - vodorovně, na požádání je možno směr let změnit.

ESK
ISK

MDF	FÓLIE PROVEDENÍ & MOŽNOSTI	PATINA	ZADNÍ STRANY
18 mm	217 dub vintage šedý tvar ESK ISK je vyráběn ve všech fóliích	viz strana 118 - 121	viz Zadní strany [110 - 114]



296 x 396 mm



FRÉZOVÁNÍ (š x v)

standardní



min. **196 x 106 mm**
max. 1.250 x 2.500 mm

obvodové



min. **90 x 48 mm**
max. 1.250 x 2.500 mm

R3 (ESK) / R2 (ISK)



PROVEDENÍ (š x v)

plná



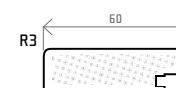
196 x 106 mm

rám

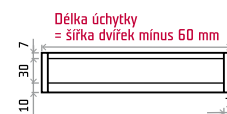


246 x 286 mm

rám pro sklo



výkres k úchytkce ESK (mm)



Délka úchytky = šířka dvířek minus 60 mm



úchytkca není na hranu dvířek

Specifikace úchytky:

materiál: hliník | **povrch:** hliník


Úchytkca není součástí dodávky (nutno samostatně objednat).

Směr let: do výšky 319 mm (vč.) - vodorovně, na požádání je možno směr let změnit.

E6N
I6N

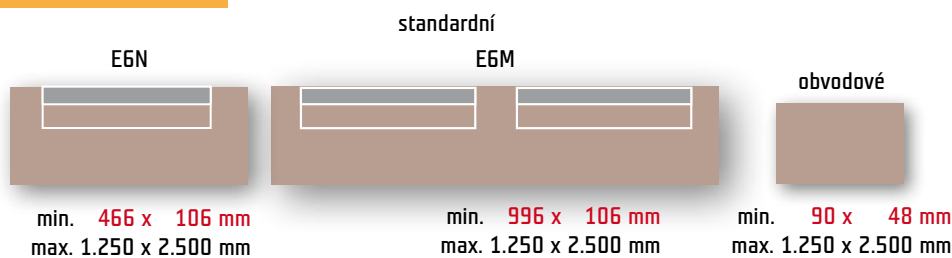
T classic

MDF	FÓLIE PROVEDENÍ & MOŽNOSTI	PATINA	ZADNÍ STRANY
18 mm	165 cappuccino lesk tvar E6N I6N je vyráběn ve všech fóliích	viz strana 118 - 121	bílá, 014 šedá, 017 grafit, 090 vanilka, 119 bílá cream



396 x 296 mm

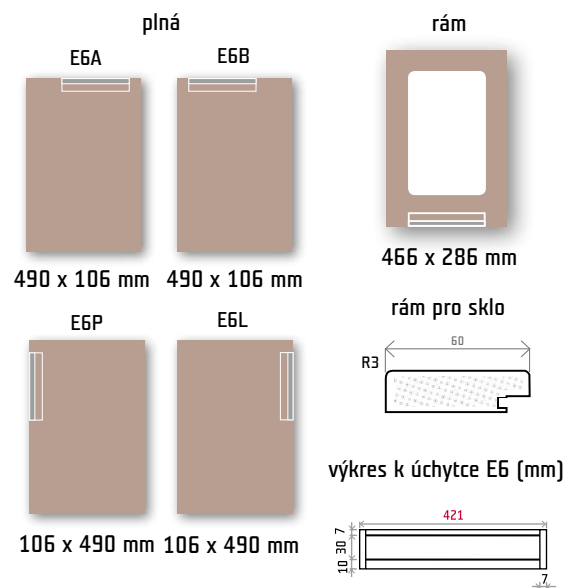
FRÉZOVÁNÍ [š x v]



R3 (E6N) / R2 (I6N)



PROVEDENÍ [š x v]



Specifikace úchytky:

materiál: hliník | **povrch:** hliník

š x v (mm): 421 x 47. Úchytka není součástí dodávky (nutno samostatně objednat).

Směr let: do výšky 319 mm (vč.) - vodorovně, na požádání je možno směr let změnit.

E7N
I7N

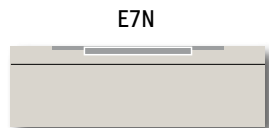
MDF	FÓLIE PROVEDENÍ & MOŽNOSTI	PATINA	ZADNÍ STRANY
18 mm	163 světle šedá lesk tvar E7N I7N je vyráběn ve všech fóliích	viz strana 118 - 121	bílá, 014 šedá, 017 grafit, 090 vanilka, 119 bílá cream



296 x 396 mm



FRÉZOVÁNÍ [š x v]




min. 230 x 90 mm
max. 1.250 x 2.500 mm

R3 (E7N) / R2 (I7N)



standardní



min. 450 x 90 mm
max. 1.250 x 2.500 mm



obvodové



min. 90 x 48 mm
max. 1.250 x 2.500 mm


Specifikace úchytky:

materiál: hliník | **povrch:** hliník
š x v (mm): 210 x 10. Úchytky
není součástí dodávky (nutno
samostatně objednat).

PROVEDENÍ [š x v]



230 x 90 mm




230 x 90 mm



48 x 90 mm



90 x 230 mm



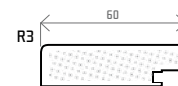
90 x 230 mm

rám

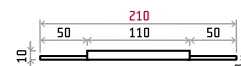


246 x 246 mm

rám pro sklo



výkres k úchytky E7 (mm)



E8N I8N

T.classic

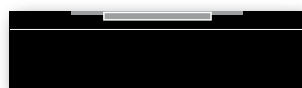
MDF	FÓLIE PROVEDENÍ & MOŽNOSTI	PATINA	ZADNÍ STRANY
18 mm	169 černá lesk tvar ESN ISN je vyráběn ve všech fóliích	viz strana 118 - 121	bílá, 014 šedá, 017 grafit, 090 vanilka, 119 bílá cream



396 x 296 mm

FRÉZOVÁNÍ [š x v]

E8N




min. 340 x 90 mm
max. 1.250 x 2.500 mm

R3 (E8N) / R2 (I8N)




standardní

E8M



min. 670 x 90 mm
max. 1.250 x 2.500 mm



obvodové



min. 90 x 48 mm
max. 1.250 x 2.500 mm

PROVEDENÍ [š x v]

plná

E8A




340 x 90 mm

E8B



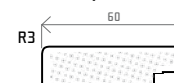
340 x 90 mm

rám



340 x 286 mm

rám pro sklo



výkres k úchytkě E8 (mm)



Specifikace úchytky:

materiál: hliník | **povrch:** hliník
š x v (mm): 320 x 10. Úchytky
není součástí dodávky (nutno
samostatně objednat).

Směr let: do výšky 319 mm (vč.) - vodorovně, na požádání je možno směr let změnit.

E9N I9N

MDF	FÓLIE PROVEDENÍ & MOŽNOSTI	PATINA	ZADNÍ STRANY
18 mm	114 slonová kost lesk tvar E9N I9N je vyráběn ve všech fóliích	viz strana 118 - 121	bílá, 014 šedá, 017 grafit, 090 vanilka, 119 bílá cream



296 x 396 mm



FRÉZOVÁNÍ [š x v]


E9N



min. 246 x 106 mm
max. 1.250 x 2.500 mm

standardní

E9M



min. 550 x 106 mm
max. 1.250 x 2.500 mm

R3 (E9N) / R2 (I9N)



obvodové



min. 90 x 48 mm
max. 1.250 x 2.500 mm

Specifikace úchytky:

materiál: hliník | **povrch:** broušený nerez
š x v (mm): 205 x 30. Úchytky není součástí dodávky (nutno samostatně objednat).

PROVEDENÍ [š x v]


plná

E9A



270 x 106 mm

E9B



270 x 106 mm

rám



246 x 246 mm

E9P



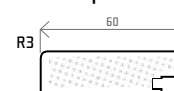
106 x 270 mm

E9L

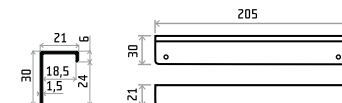


106 x 270 mm

rám pro sklo



výkres k úchytky E9 (mm)




E11

I11

T.classic


MDF	FÓLIE PROVEDENÍ & MOŽNOSTI	PATINA	ZADNÍ STRANY
18 mm	117 vanilka lesk tvar E11 I11 je vyráběn ve všech fóliích	viz strana 118 - 121	bílá, 014 šedá, 017 grafit, 090 vanilka, 119 bílá cream



296 x 396 mm


FRÉZOVÁNÍ [š x v]

standardní



min. 90 x 88 mm
max. 1.250 x 2.500 mm

obvodové



min. 90 x 48 mm
max. 1.250 x 2.500 mm

R3 (E11) / R2 (I11)



PROVEDENÍ [š x v]

plná



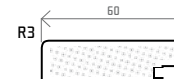
90 x 88 mm

rám

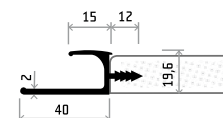


246 x 246 mm

rám pro sklo



výkres k úchytké E11 (mm)



Specifikace úchytky:

materiál: hliník | **povrch:** hliník; Délka úchytky řezaná dle požadavků zákazníka.
Úchytky nejsou součástí dodávky (nutno samostatně objednat).

Při objednávce E11 | I11 uvádějte vždy celkovou požadovanou výšku (vč. úchytky).
Zmenšení rozměru o výšku úchytky proběhne automaticky během procesu přípravy výrobku.

Směr let: do výšky 319 mm (vč.) - vodorovně, na požádání je možno směr let změnit.

E20
I20

MDF	FÓLIE PROVEDENÍ & MOŽNOSTI	PATINA	ZADNÍ STRANY
18 mm	2-10 magnolie supermat tvar E20 I20 je vyráběn ve všech fóliích	viz strana 118 - 121	bílá nebo 014 šedá, 017 grafit, 090 vanilka, 119 bílá cream




297 x 396 mm



FREZOVÁNÍ [š x v]

standardní



min. 147 x 50 mm
max. 1.197 x 2.500 mm

obvodové



min. 90 x 48 mm
max. 1.250 x 2.500 mm

R3 (E20) / R2 (I20)



Poznámka:

U tvaru E20 | I20 je šířka dveří omezena na 13 standardizovaných rozměrů, které jsou shodné s třinácti položkami rozměrové řady úchytek.

Rozměrová řada v mm

147 / 197 / 247 / 297 / 397 / 447 / 497 / 597 / 697 / 797 / 897 / 997 / 1197

Při objednávce dveří tvaru E20 | I20 uvádějte vždy celkovou požadovanou výšku (vč. úchytky). Zmenšení rozměru o výšku úchytky proběhne automaticky během procesu přípravy výroby.

Specifikace úchytky:

materiál: hliník | **povrch:** broušený nerez. Úchytka není součástí dodávky (nutno samostatně objednat).

Směr let: do výšky 319 mm (vč.) - vodorovně, na požádání je možno směr let změnit.

PROVEDENÍ [š x v]

plná



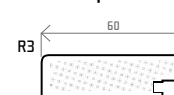
147 x 50 mm

rám

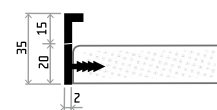


247 x 248 mm

rám pro sklo



výkres k úchytkce E20 (mm)



E21
I21

T.classic


MDF	FÓLIE PROVEDENÍ & MOŽNOSTI	PATINA	ZADNÍ STRANY
18 mm	110 bílá lesk tvar E21 I21 je vyráběn ve všech fóliích	viz strana 118 - 121	bílá, 014 šedá, 017 grafit, 090 vanilka, 119 bílá cream



297 x 396 mm


FRÉZOVÁNÍ [š x v]

standardní



min. 147 x 50 mm
max. 1.197 x 2.500 mm

obvodové



min. 90 x 48 mm
max. 1.250 x 2.500 mm

R3 (E21) / R2 (I21)



Poznámka:

U tvaru E21 | I21 je šířka dvířek omezena na 13 standardizovaných rozměrů, které jsou shodné s třinácti položkami rozměrové řady úchytek.

Rozměrová řada v mm

147 / 197 / 247 / 297 / 397 / 447 / 497 / 597 / 697 / 797 / 897 / 997 / 1197

Při objednávce dvířek tvaru E21 | I21 uvádějte vždy celkovou požadovanou výšku (vč. úchytky). Zmenšení rozměru o výšku úchytky proběhne automaticky během procesu přípravy výroby.


Specifikace úchytky:

materiál: hliník | **povrch:** černý eloxovaný nerez broušený. Úchytka není součástí dodávky (nutno samostatně objednat).

Směr let: do výšky 319 mm (vč.) - vodorovně, na požádání je možno směr let změnit.


PROVEDENÍ [š x v]

plná



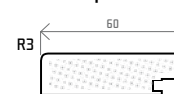
147 x 50 mm

rám

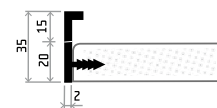


247 x 248 mm

rám pro sklo



výkres k úchytkce E21 (mm)



E22
I22

MDF	FÓLIE PROVEDENÍ & MOŽNOSTI	PATINA	ZADNÍ STRANY
18 mm	151 bordó lesk tvar E22 I22 je vyráběn ve všech fóliích	viz strana 118 - 121	bílá, 014 šedá, 017 grafit, 090 vanilka, 119 bílá cream



297 x 396 mm



FREZOVÁNÍ [š x v]

standardní



min. 147 x 106 mm
max. 1.197 x 2.500 mm

obvodové



min. 90 x 48 mm
max. 1.250 x 2.500 mm

R3 [E22] / R2 [I22]



Poznámka:

U tvaru E22 | I22 je šířka dveří omezena na 12 standardizovaných rozměrů, které jsou shodné s dvanácti položkami rozměrové řady úchytek.

Rozměrová řada v mm

147 / 247 / 297 / 347 / 397 / 447 / 497 / 597 / 797 / 897 / 997 / 1197

Specifikace úchytky:

materiál: hliník | **povrch:** broušený eloxovaný nerez

Úchytka není součástí dodávky (nutno samostatně objednat).

Směr let: do výšky 319 mm (vč.) - vodorovně, na požádání je možno směr let změnit.

PROVEDENÍ [š x v]

plná

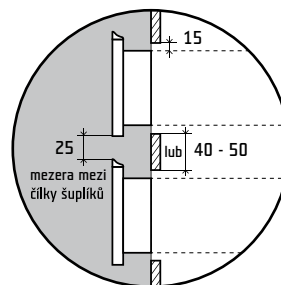


147 x 106 mm

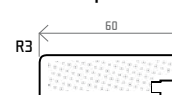
rám



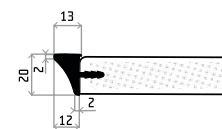
247 x 259 mm



rám pro sklo



výkres k úchytkce E22 (mm)



MDF	FÓLIE PROVEDENÍ & MOŽNOSTI	PATINA	ZADNÍ STRANY
18 mm	167 šedá lesk tvar E23 I23 je vyráběn ve všech fóliích	viz strana 118 - 121	bílá, 014 šedá, 017 grafit, 090 vanilka, 119 bílá cream



297 x 396 mm

FRÉZOVÁNÍ [š x v]

standardní



min. 147 x 106 mm
max. 1.197 x 2.500 mm

obvodové



min. 90 x 48 mm
max. 1.250 x 2.500 mm

R3 (E23) / R2 (I23)

**Poznámka:**

U tvaru E23 | I23 je šířka dvířek omezena na 12 standardizovaných rozměrů, které jsou shodné s dvanácti položkami rozměrové řady úchytek.

Rozměrová řada v mm

147 / 247 / 297 / 347 / 397 / 447 / 497 / 597 / 797 / 897 / 997 / 1197

Specifikace úchytky:

materiál: hliník | **povrch:** chrom

Úchytka není součástí dodávky (nutno samostatně objednat).

Směr let: do výšky 319 mm (vč.) - vodorovně, na požádání je možno směr let změnit.

PROVEDENÍ [š x v]

plná



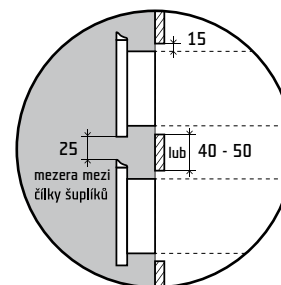
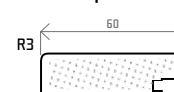
147 x 106 mm

rám

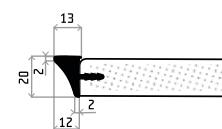


247 x 259 mm

rám pro sklo



výkres k úchytkce E23 (mm)



E24 I24

MDF	FÓLIE PŘEVEDENÍ & MOŽNOSTI	PATINA	ZADNÍ STRANY
18 mm	8-4 texstone okrový tvar E24 I24 je vyráběn ve všech fóliích	viz strana 118 - 121	viz Zadní strany [110 - 114]



297 x 396 mm



FREZOVÁNÍ [š x v]

standardní



min. 147 x 50 mm
max. 1.197 x 2.500 mm

obvodové



min. 90 x 48 mm
max. 1.250 x 2.500 mm

R3 (E24) / R2 (I24)



Poznámka:

U tvaru E24 | I24 je šířka dvířek omezena na 15 standardizovaných rozměrů, které jsou shodné s patnácti položkami rozměrové řady úchytek.

Rozměrová řada v mm

147 / 197 / 247 / 297 / 347 / 397 / 447 / 497 / 547 / 597 / 697 / 797 / 897 / 997 / 1197

Poznámka:

Úchytky existují také v masivnějším provedení EL24, které jsou určeny tam, kde je při otevírání potřeba překonávat větší odpor – např. u vestavných lednic. Délka těchto úchytek je 597 mm.

Specifikace úchytky:

materiál: hliník | **povrch:** nerez kartáčovaný

Úchytky nejsou součástí dodávky (nutno samostatně objednat).

Směr let: do výšky 319 mm (vč.) - vodorovně, na požádání je možno směr let změnit.

PROVEDENÍ [š x v]

plná



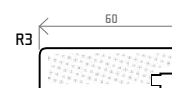
147 x 50 mm

rám

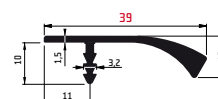


247 x 248 mm

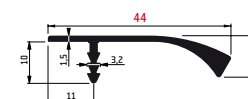
rám pro sklo



výkres k úchytku E24 (mm)



výkres k úchytku EL24 (mm)



E25
I25

T.classic

MDF	FÓLIE PROVEDENÍ & MOŽNOSTI	PATINA	ZADNÍ STRANY
18 mm	833 modřín delios tvar E25 I25 je vyráběn ve všech fóliích	viz strana 118 - 121	viz Zadní strany [110 - 114]



297 x 396 mm

FRÉZOVÁNÍ [š x v]

standardní



min. 147 x 50 mm
max. 1.197 x 2.500 mm

obvodové



min. 90 x 48 mm
max. 1.250 x 2.500 mm

R3 (E25) / R2 (I25)



Poznámka:

U tvaru E25 | I25 je šířka dvířek omezena na 15 standardizovaných rozměrů, které jsou shodné s patnácti položkami rozměrové řady úchytek.

Rozměrová řada v mm

147 / 197 / 247 / 297 / 347 / 397 / 447 / 497 / 547 / 597 / 697 / 797 / 897 / 997 / 1197

Poznámka:

Úchytky existují také v masivnějším provedení EL25, které jsou určeny tam, kde je při otevírání potřeba překonávat větší odpor - např. u vestavných lednic. Délka těchto úchytek je 597 mm.

Specifikace úchytky:

materiál: hliník | **povrch:** chrom

Úchytky nejsou součástí dodávky (nutno samostatně objednat).

Směr let: do výšky 319 mm (vč.) - vodorovně, na požádání je možno směr let změnit.

PROVEDENÍ [š x v]

plná



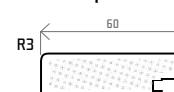
147 x 50 mm

rám

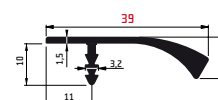


247 x 248 mm

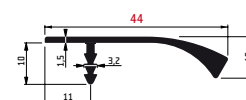
rám pro sklo



výkres k úchytku E25 (mm)



výkres k úchytku EL25 (mm)



E26
I26

MDF	FÓLIE PŘEVEDENÍ & MOŽNOSTI	PATINA	ZADNÍ STRANY
18 mm	223 dub artisan tvar E26 I26 je vyráběn ve všech fóliích	viz strana 118 - 121	viz Zadní strany [110 - 114]




297 x 396 mm




FŘEZOVÁNÍ [š x v]

standardní



min. 147 x 50 mm
max. 1.197 x 2.500 mm

obvodové



min. 90 x 48 mm
max. 1.250 x 2.500 mm

R3 (E26) / R2 (I26)



Poznámka:

U tvaru E26 | I26 je šířka dvířek omezena na 15 standardizovaných rozměrů, které jsou shodné s patnácti položkami rozměrové řady úchytek.

Rozměrová řada v mm

147 / 197 / 247 / 297 / 347 / 397 / 447 / 497 / 547 / 597 / 697 / 797 / 897 / 997 / 1197

Poznámka:

Úchytky existují také v masivnějším provedení EL26, které jsou určeny tam, kde je při otevření potřeba překonávat větší odpor – např. u vestavných lednic. Délka těchto úchytek je 597 mm.

Specifikace úchytky:


materiál: hliník | **povrch:** grafit kartáčovaný

Úchytky nejsou součástí dodávky (nutno samostatně objednat).

Směr let: do výšky 319 mm (vč.) - vodorovně, na požádání je možno směr let změnit.

PROVEDENÍ [š x v]

plná



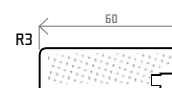
147 x 50 mm

rám

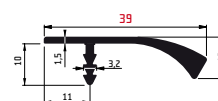


247 x 248 mm

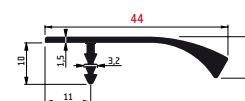
rám pro sklo



výkres k úchytky E26 (mm)



výkres k úchytky EL26 (mm)



E31 I31

T.classic

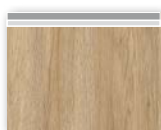
MDF	FÓLIE PROVEDENÍ & MOŽNOSTI	PATINA	ZADNÍ STRANY
18 mm	214 dub přírodní tvar E31 I31 je vyráběn ve všech fóliích	viz strana 118 - 121	viz Zadní strany (110 - 114)



296 x 396 mm

FRÉZOVÁNÍ [š x v]

standardní



min. **90 x 82 mm**
max. 1.250 x 2.500 mm

obvodové



min. **90 x 48 mm**
max. 1.250 x 2.500 mm

R3 (E31) / R2 (I31)



Poznámka:

U klasických otvíracích dvířek doporučujeme dodržet mezeru 2 mm mezi dvířky a korpusy na obou stranách a použít panty Blum s úhlem otevírání 100 nebo 110 stupňů (platí pro naložená i vložená dvířka), aby nevznikly problémy s otevíráním. Pro tlumení doporučujeme tlumící čočky Häfele.

Při objednávce dvířek tvaru E31 | I31 uvádějte vždy celkovou požadovanou výšku (vč. úchytky). Zmenšení rozměru o výšku úchytky proběhne automaticky během procesu přípravy výroby.

Specifikace úchytky:

materiál: hliník | **povrch:** broušený hliník

Úchytka není součástí dodávky (nutno samostatně objednat).

Vruty k úchytce nedodáváme, doporučujeme vruty 3,5 x 15 mm.

Směr let: do výšky 319 mm (vč.) - vodorovně, na požádání je možno směr let změnit.

PROVEDENÍ [š x v]

plná



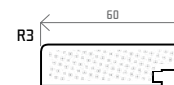
90 x 82 mm

rám

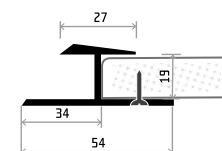


246 x 246 mm

rám pro sklo



výkres k úchytce E31 (mm)



E32 I32

MDF	FÓLIE PROVEDENÍ & MOŽNOSTI	PATINA	ZADNÍ STRANY
18 mm	Z-20 savanna šedá supermat tvar E32 I32 je vyráběn ve všech fóliích	viz strana 118 - 121	bílá nebo 014 šedá, 017 grafit, 090 vanilka, 119 bílá cream

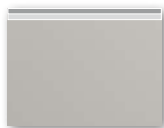


296 x 396 mm




FRÉZOVÁNÍ [š x v]

standardní



min. 90 x 82 mm
max. 1.250 x 2.500 mm

obvodové



min. 90 x 48 mm
max. 1.250 x 2.500 mm

R3 (E32) / R2 (I32)



Poznámka:

U klasických otvíracích dvířek doporučujeme dodržet mezeru 2 mm mezi dvířky a korpusem na obou stranách a použít panty Blum s úhlem otevírání 100 nebo 110 stupňů (platí pro naložená i vložená dvířka), aby nevznikly problémy s otevíráním. Pro tlumení doporučujeme tlumicí čochky Häfele.

Při objednávce dvířek tvaru E32 | I32 uvádějte vždy celkovou požadovanou výšku (vč. úchytky). Zmenšení rozměru o výšku úchytky proběhne automaticky během procesu přípravy výroby.

Specifikace úchytky:

materiál: hliník | **povrch:** broušený tmavý nerez

Úchytka není součástí dodávky (nutno samostatně objednat).

Vruty k úchytky nedodáváme, doporučujeme vruty 3,5 x 15 mm.

Směr let: do výšky 319 mm (vč.) - vodorovně, na požádání je možno směr let změnit.

PROVEDENÍ [š x v]

plná



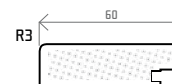
90 x 82 mm

rám

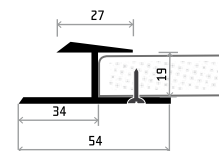


246 x 246 mm

rám pro sklo



výkres k úchytky E32 (mm)



E33

I33

T.classic

MDF	FÓLIE PROVEDENÍ & MOŽNOSTI	PATINA	ZADNÍ STRANY
18 mm	812 borovice vintage tvar E33 I33 je vyráběn ve všech fóliích	viz strana 118 - 121	viz Zadní strany [110 - 114]



296 x 396 mm

FRÉZOVÁNÍ [š x v]

standardní



min. 90 x 50 mm
max. 1.250 x 2.500 mm

obvodové



min. 90 x 48 mm
max. 1.250 x 2.500 mm

R3 (E33) / R2 (I33)

**Poznámka:**

Při použití úchytky E33 je třeba věnovat pozornost faktu, že je určena pro sestavy s výsuvnými a výklopnými prvky a pro klasická otvírací dvířka nemusí být vhodná.

Při objednávce dvířek tvaru E33 | I33 uvádějte vždy celkovou požadovanou výšku (vč. úchytky). Zmenšení rozměru o výšku úchytky proběhne automaticky během procesu přípravy výroby.

Specifikace úchytky:

materiál: hliník | **povrch:** broušený hliník

Úchytka není součástí dodávky (nutno samostatně objednat).

Vrutky k úchytkce nedodáváme, doporučujeme vrutky 3,5 x 15 mm.

Směr let: do výšky 319 mm (vč.) - vodorovně, na požádání je možno směr let změnit.

PROVEDENÍ [š x v]

plná



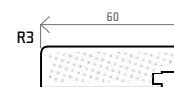
90 x 50 mm

rám

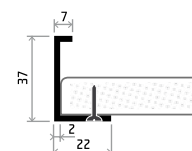


246 x 246 mm

rám pro sklo



výkres k úchytkce E33 (mm)



E34 I34

MDF	FÓLIE PROVEDENÍ & MOŽNOSTI	PATINA	ZADNÍ STRANY
18 mm	4001 buk kaschmir tvar E34 I34 je vyráběn ve všech fóliích	viz strana 118 - 121	viz Zadní strany [110 - 114]



296 x 396 mm



FREZOVÁNÍ [š x v]

standardní



min. 90 x 50 mm
max. 1.250 x 2.500 mm

obvodové



min. 90 x 48 mm
max. 1.250 x 2.500 mm

R3 (E34) / R2 (I34)



Poznámka:

Při použití úchytky E34 je třeba věnovat pozornost faktu, že je určena pro sestavy s výsuvnými a výklopnými prvky a pro klasická otvírací dvířka nemusí být vhodná.

Při objednávce dvířek tvaru E34 | I34 uvádějte vždy celkovou požadovanou výšku (vč. úchytky). Zmenšení rozměru o výšku úchytky proběhne automaticky během procesu přípravy výroby.

Specifikace úchytky:

materiál: hliník | **povrch:** broušený tmavý nerez

Úchytka není součástí dodávky (nutno samostatně objednat).

Vruty k úchytky nedodáváme, doporučujeme vruty 3,5 x 15 mm.

Směr let: do výšky 319 mm (vč.) - vodorovně, na požádání je možno směr let změnit.

PROVEDENÍ [š x v]

plná



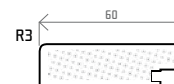
90 x 50 mm

rám

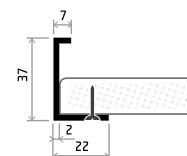


246 x 246 mm

rám pro sklo



výkres k úchytky E34 (mm)



E45
I45

T classic

MDF	FÓLIE PROVEDENÍ & MOŽNOSTI	PATINA	ZADNÍ STRANY
18 mm	234 dub pískový tvar E45 I45 je vyráběn ve všech fóliích	viz strana 118 - 121	529 dub canyon nebo viz ZS (110 - 114)



296 x 396 mm

FRÉZOVÁNÍ [š x v]

standardní



min. 90 x 88 mm
max. 1.250 x 2.500 mm

obvodové



min. 90 x 48 mm
max. 1.250 x 2.500 mm

R3 [E45] / R2 [I45]



PROVEDENÍ [š x v]

plná



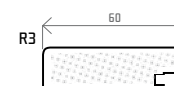
90 x 88 mm

rám



246 x 246 mm

rám pro sklo



Při objednávce dveří tvaru E45 | I45 uvádějte vždy celkovou požadovanou výšku (vč. úchytky). Zmenšení rozměru o výšku úchytky proběhne automaticky během procesu přípravy výroby.

Specifikace úchytky:

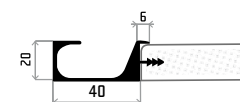
materiál: hliník | **povrch:** broušený hliník

Délka úchytky řezaná dle požadavků zákazníka.

Úchytka není součástí dodávky (nutno samostatně objednat).

Směr let: do výšky 319 mm (vč.) - vodorovně, na požádání je možno směr let změnit.

výkres k úchytkce E45 (mm)



E46 I46

MDF	FÓLIE PROVEDENÍ & MOŽNOSTI	PATINA	ZADNÍ STRANY
18 mm	110 bílá lesk tvar E46 I46 je vyráběn ve všech fóliích	viz strana 118 - 121	bílá, 014 šedá, 017 grafit, 090 vanilka, 119 bílá cream

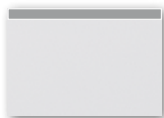


296 x 396 mm




FRÉZOVÁNÍ [š x v]

standardní



min. 90 x 88 mm
max. 1.250 x 2.500 mm

obvodové



min. 90 x 48 mm
max. 1.250 x 2.500 mm

R3 (E36) / R2 (I36)



Při objednávce dveří tvaru E46 | I46 uvádějte vždy celkovou požadovanou výšku (vč. úchytky). Zmenšení rozměru o výšku úchytky proběhne automaticky během procesu přípravy výroby.


Specifikace úchytky:

materiál: hliník | **povrch:** broušený tmavý nerez
Délka úchytky řezaná dle požadavků zákazníka.
Úchytka není součástí dodávky (nutno samostatně objednat).

Směr let: do výšky 319 mm (vč.) - vodorovně, na požádání je možno směr let změnit.

PROVEDENÍ [š x v]

plná



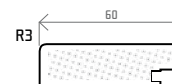
90 x 88 mm

rám

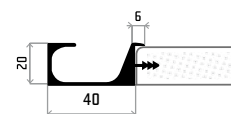


246 x 246 mm

rám pro sklo



výkres k úchytkě E46 (mm)



MDF	FÓLIE PROVEDENÍ & MOŽNOSTI	PATINA	ZADNÍ STRANY
18 mm	153 červená maranello lesk tvar U5N je vyráběn ve všech fóliích	viz strana 118 - 121	bílá, 014 šedá, 017 grafit, 090 vanilka, 119 bílá cream



296 x 396 mm

FRÉZOVÁNÍ [š x v]

U5N



min. 246 x 106 mm
max. 1.250 x 2.500 mm


obvodové



min. 90 x 48 mm
max. 1.250 x 2.500 mm

standardní

U5M




min. 550 x 106 mm
max. 1.250 x 2.500 mm



PROVEDENÍ [š x v]

U5A



246 x 106 mm

plná
U5B

246 x 106 mm

U5V



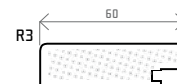
246 x 106 mm

rám

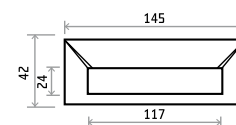


246 x 286 mm

rám pro sklo



výkres k úchytkce U5 (mm)



U5L



U5P



U5K



U5U



min. 106 x 246 mm
max. 1.250 x 2.500 mm



Specifikace úchytky:

materiál: zinkoslitina | **povrch:** nikl satén lesk. š x v (mm): 145 x 42. Úchytkta není součástí dodávky (nutno samostatně objednat).

Směr let: do výšky 319 mm (vč.) - vodorovně, na požádání je možno směr let změnit.

U6N

MDF	FÓLIE PŘÍKRYTÍ & MOŽNOSTI	PATINA	ZADNÍ STRANY
18 mm	2-30 popelavě šedá supermat tvar U6N je vyráběn ve všech fóliích	viz strana 118 - 121	bílá, 014 šedá, 017 grafit, 090 vanilka, 119 bílá cream




296 x 396 mm




FRÉZOVÁNÍ [š x v]

U6N



min. 246 x 106 mm
max. 1.250 x 2.500 mm


obvodové



min. 90 x 48 mm
max. 1.250 x 2.500 mm


standardní

U6M



min. 550 x 106 mm
max. 1.250 x 2.500 mm

R3




U6L




U6P



U6K



U6U




min. 106 x 246 mm
max. 1.250 x 2.500 mm

PROVEDENÍ [š x v]


plná

U6A



246 x 106 mm

U6B



246 x 106 mm

U6V



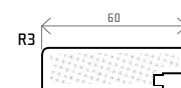
246 x 106 mm

rám

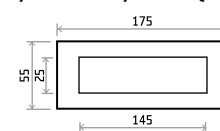


246 x 286 mm

rám pro sklo



výkres k úchytkě U6 (mm)



Specifikace úchytky:

materiál: zinkolitina | **povrch:** pískovaný hliník mat. š x v (mm): 175 x 55. Úchytky není součástí dodávky (nutno samostatně objednat).

Směr let: do výšky 319 mm (vč.) - vodorovně, na požádání je možno směr let změnit.

MDF	FÓLIE PROVEDENÍ & MOŽNOSTI	PATINA	ZADNÍ STRANY
18 mm	833 modřín delios tvar U7N je vyráběn ve všech fóliích	viz strana 118 - 121	viz Zadní strany [110 - 114]



296 x 396 mm

FRÉZOVÁNÍ [š x v]

U7N



min. 246 x 106 mm
max. 1.250 x 2.500 mm


obvodové



min. 90 x 48 mm
max. 1.250 x 2.500 mm

standardní

U7M



min. 550 x 106 mm
max. 1.250 x 2.500 mm

R3



U7A



246 x 106 mm

plná
U7B

246 x 106 mm

U7V



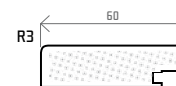
246 x 106 mm

rám

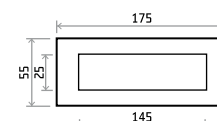


246 x 286 mm

rám pro sklo



výkres k úchytkce U7 (mm)



min. 106 x 246 mm
max. 1.250 x 2.500 mm

U7L



U7P



U7K



U7U



Specifikace úchytky:

materiál: zinkoslitina | **povrch:** nerezová ocel broušená. š x v (mm): 175 x 55. Úchytky není součástí dodávky (nutno samostatně objednat).

Směr let: do výšky 319 mm (vč.) - vodorovně, na požádání je možno směr let změnit.



U8N

MDF	FÓLIE PROVEDENÍ & MOŽNOSTI	PATINA	ZADNÍ STRANY
18 mm	234 dub pískový tvar U8N je vyráběn ve všech fóliích	viz strana 118 - 121	529 dub canyon nebo viz ZS (110 - 114)



296 x 396 mm



FRÉZOVÁNÍ [š x v]

U8N



min. 246 x 90 mm
max. 1.250 x 2.500 mm


obvodové



min. 90 x 48 mm
max. 1.250 x 2.500 mm

standardní

U8M



min. 550 x 90 mm
max. 1.250 x 2.500 mm

R3 / I2



PROVEDENÍ [š x v]

plná

U8A



246 x 90 mm

U8B



246 x 90 mm

U9L



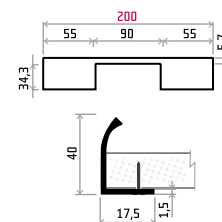
90 x 246 mm

U8P



90 x 246 mm

výkres k úchytkce U8 (mm)



Specifikace úchytky:

materiál: hliník | **povrch:** nerezová ocel broušená

š x v (mm): 200 x 34,3. Úchytkce není součástí dodávky (nutno samostatně objednat). Vrutky k úchytkce nedodáváme, doporučujeme vrutky 3,5 mm x 15 mm.

Směr let: do výšky 319 mm (vč.) - vodorovně, na požádání je možno směr let změnit.

MDF	FÓLIE PROVEDENÍ & MOŽNOSTI	PATINA	ZADNÍ STRANY
18 mm	1-7 slonová kost mat tvar U9N je vyráběn ve všech fóliích	viz strana 118 - 121	bílá, 014 šedá, 017 grafit, 090 vanilka, 119 bílá cream



396 x 296 mm


FRÉZOVÁNÍ [š x v]

U9N



min. 370 x 90 mm
max. 1.250 x 2.500 mm


obvodové



min. 90 x 48 mm
max. 1.250 x 2.500 mm

standardní

U9M



min. 796 x 90 mm
max. 1.250 x 2.500 mm

R3 / 12



PROVEDENÍ [š x v]

plná

U9A

U9B




370 x 90 mm

370 x 90 mm

U9L

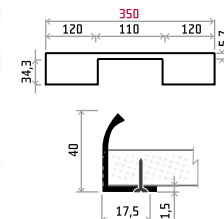
U9P



90 x 370 mm

90 x 370 mm

výkres k úchytkce U9 (mm)



Specifikace úchytky:

materiál: hliník | povrch: nerezová ocel broušená

š x v (mm): 350 x 34,3. Úchytkka není součástí dodávky (nutno samostatně objednat). Vrutky k úchytkce nedodáváme, doporučujeme vrutky 3,5 mm x 15 mm.

Směr let: do výšky 319 mm (vč.) - vodorovně, na požádání je možno směr let změnit.



ČTVRT STOLETÍ S VÁMI



KESSEBÖHMER



FREEspace

TANDEM II



FineLine LiniQ



Space Flexx



BeA CS, spol. s r. o.
exkluzivní partner firmy Kesseböhmer v České republice

www.kesseboehmer.cz


Přehled zadních stran

Dvířka mají dvě strany a vyplatí se myslet i na tu, která je většinou očím skryta. Ke konkrétním dekorům fólií doporučujeme zadní strany na základě výrobní a uživatelské zkušenosti, ale nebráníme se jiným kombinacím, pokud je to technologicky možné. Informaci o možných zadních stranách najdete u popisu jednotlivých tvarů frézování.




bílá
DDL Lukavec: 116 A HL

Vhodná kombinace:
všechny dekory



014 šedá
DDL Lukavec: 014MP

Vhodná kombinace:
6-3 kaschmir | 6-7 beton světlý
| 2-20 savanna šedá supermat | 126 magnolie světle šedá




017 grafit

DDL Lukavec: 017 MP

Vhodná kombinace:

7-3 ocelový bronz | 8-8 wolfram šedý
| 9-6 grafit mat | 167 šedá lesk




090 vanilka

DDL Lukavec: 090 A BS

Vhodná kombinace:

1-8 vanilka mat | 117 bílá mat



119 bílá cream

DDL Lukavec: 119 A HL

Vhodná kombinace:

1-7 slonová kost mat | 114 slonová kost lesk
| 2-10 magnolie supermat

Vhodná kombinace:

Pro dvířka s dekory fólií LESK, MAT a BRONZ je používáno těchto pět universálních zadních stran.

U ostatních dekorů je volba zcela libovolná, výrobce pouze v některých případech doporučuje vhodné či obvyklé kombinace.

Přehled zadních stran



354 dub rustikal
DDL Lukavec: 354 A DP

Vhodná kombinace:
230 dub windy



457 calvados
DDL Lukavec: 456 A BS

Vhodná kombinace:
570 calvados




517 dub sonoma
DDL Lukavec: 517 A DP

Vhodná kombinace:
213 dub světlý sonoma



529 dub canyon
DDL Lukavec: 529 A DP

Vhodná kombinace:
234 dub pískový



548 pino aurelio
DDL Lukavec: 548 A DP

Vhodná kombinace:
815 borovice bělená



560 ořech piero
DDL Lukavec: 560 MP

Vhodná kombinace:
350 ořech columbia



685 olše
DDL Lukavec: 398 A HL

Vhodná kombinace:
531 olše červená



1478 avola hnědá
EGGER: H 1478 SM


Vhodná kombinace:
721 avola hnědá

Přehled zadních stran



1715 bříza sněžná
Kronospan: 1750 BS

Vhodná kombinace:
650 akácie | 615 javor horský



8508 north wood bílé
Kronospan: 8508 SN

Vhodná kombinace:
831 modřín latté | 357 ořech sněhový | 191 portuna bílá
| 815 borovice bělená

VARIANTY

Kromě klasických plných dvířek vyrábíme také dvířka s rámem - nejčastěji pro sklo - a dva typy dvířek s mříží. Dostupnost konkrétních provedení je uvedena u popisu jednotlivých tvarů.



RÁM PRO SKLO



K vybraným úchytkovým tvarům řady E se zapuštěným kováním nabízíme rám pro sklo. Uvedené parametry obvodu dvířek jsou konstatní.



FESTOOL

Šablona na spoje pracovních desek APS 900/2

Pro rohové a deskové spoje s pevným dorazem
600 a 650 mm, popř. lze doraz posunout
až na hloubku desky 900 mm.

Video zde:



Nářadí pro nejnáročnější



 T.classic
doplňkový sortiment

Dodatečná povrchová úprava Patina Rustikal



Patinace dodává dvířkům vzhled výrobku prověřeného časem a užíváním. Protože jde o individuální úpravu, jsou každá dvířka originálem. Právě toho si cení zákazníci, kteří preferují design ve „vintage“ stylu. Tmavá patina Rustikal dokáže vytvořit iluzi anglického šlechtického sídla nebo staré horské chaty, ale překvapivě dobře může zafungovat i v mnohem moderněji laděných interiérech.

TVARY

15, 16, 31D, 36, 36L, 49, 50, 51, 52, 53, 57, 58

FÓLIE

223P dub artisan, 224P dub ribbeck, 230P dub windy, 405P buk tabák, 531P olše červená, 570P calvados

Poznámka:

V případě opakované objednávky, dodatečného rozšíření nebo reklamace je nutno dodat původní dvířka pro dosažení co nejpodobnějšího vzhledu výrobku.

Patina může být aplikována také na ostatní nábytkové dílce, jako jsou římsy, rampy a listely ve tvarech H0A, H32, H33 a H36.



223P buk artisan
tvar 16



224P dub ribbeck
tvar 57



230P dub windy
tvar 36



531P olše červená
tvar 31D



405P buk tabák
tvar 36L



570P calvados
tvar 57





Dodatečná povrchová úprava Patina Provence



831HV modřín latté
tvar 31D



831ŠV modřín latté
tvar 32B



831CV modřín latté
tvar 32



831HV modřín latté
tvar 20B



831ZV modřín latté
tvar 32C



831FV modřín latté
tvar 20

fialová 831FV

zelená 831ZV

cappuccino 831CV

hnědá 831HV

šedá 831ŠV

Základem této atraktivní povrchové úpravy je světlý modřínový dekor a pět odstínů barvy. Tónovaná patina Provence jemně zdůrazňuje průběh frézování a přirozenou strukturu světlé fólie. Vyznačuje uvolněnou atmosféru slunného středomořského pobřeží, která prostupuje celým interiérem.

TVARY

20, 20B, 21, 21B, 22, 22B, 23, 23B 24, 24B, 25, 25B, 31D, 32, 32B, 32C, 35, 36, 37 a 37B

FÓLIE

831 modřín latté

Poznámka:

V případě opakované objednávky, dodatečného rozšíření nebo reklamace je nutno dodat původní dvířka pro dosažení co nejpodobnějšího vzhledu výrobku.

Patina může být aplikována také na ostatní nábytkové dílce, jako jsou římsy, rampy a listely ve tvarech H32 a H36.



Dodatečná povrchová úprava Patina Scandia



Dodatečná patinace dodává dvířkům vizáž roky prověřené klasiky. Jde o ruční operaci, díky níž získají každá dvířka unikátní a nenapodobitelný vzhled. Světlejší patina Scandia decentně podtrhuje vybrané tvary frézování. Střízlivá elegance báječně zapadá do oblíbeného rámce čistého severského designu.

TVARY

15, 16, 20, 20B, 21, 21B, 22, 22B, 23, 23B, 24, 24B, 25, 25B, 31, 31D, 32, 32C, 36, 36L, 37, 49, 50, 51, 52, 53, 57, 58

FÓLIE

1-1SCV vanilka, 213SCV dub světlý sonoma,
234SCV dub pískový, 357SCV ořech sněhový, 4001SCV buk kaschmir,
615SCV javor horský, 650SCV akácie, 815SCV borovice bělená,
831SCV modřín latté

Poznámka:

V případě opakované objednávky, dodatečného rozšíření nebo reklamace je nutno dodat původní dvířka pro dosažení co nejpodobnějšího vzhledu výrobku.

Patina může být aplikována také na ostatní nábytkové dílce, jako jsou římsy, rampy a listely ve tvarech HOA, H32, H33 a H36.



234SCV dub pískový
tvar 31D



1-1SCV vanilka
tvar 50



650SCV akácie
tvar 16



615SCV javor horský
tvar 52



4001SCV buk kaschmir
tvar 49



831SCV borovice bělená
tvar 25





Dodatečná povrchová úprava Patina Old



2180ld dub vintage tmavý
tvar 53



2360ld dub tobacco
tvar 58



2170ld dub vintage šedý
tvar 15



2370ld dub stirling
tvar 16



2180ld dub vintage tmavý
tvar 49



2360ld dub tobacco
tvar 57

Patina Old se od ostatních zásadně liší. Díky unikátnímu technologickému postupu působí, jakoby dvířka byla původně nalakována světlou barvou, která se časem téměř setřela, resp. zůstala jen v hlouběji frézovaných částech. Výsledek je – zejména na tmavších dekorech – mimořádně působivý, věrný a originální.

TVARY

15, 16, 310, 36, 36L, 49, 50, 51, 52, 53, 57, 58

FÓLIE

217 dub vintage šedý, 237 dub stirling,
218 dub vintage tmavý, 236 dub tobacco

Poznámka:

V případě opakované objednávky, dodatečného rozšíření nebo reklamace je nutno dodat původní dvířka pro dosažení co nejpodobnějšího vzhledu výrobku.

Patina může být aplikována také na ostatní nábytkové dílce, jako jsou římsy, rampy a listely ve tvarech H0A, H32, H33 a H36.



Rampy

Rampy jsou zajímavým nábytkovým prvkem. Mohou báječně dotvořit celkový vzhled nové kuchyně, ale stále častěji se prosazují třeba v předsíňových stěnách nebo jako odkládací a dělicí prvky kancelářského nábytku. Naše rampy mohou být opracovány čtyřmi druhy obvodového frézování v devíti provedeních. Na základě individuální dohody můžeme nabídnout i další.

R10

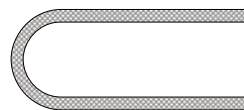
tvar	R10
síla MDF	30 mm
zadní strana	Bílá

Profil okraje rampy



R1

Pohled na stranu s fólií



RxD

x = číslo profilu



R2C


tvar	R2C
síla MDF	30 mm
zadní strana	Bílá

Profil okraje rampy




R2

Pohled na stranu s fólií



RxC

x = číslo profilu



R1L

tvar	R1L
síla MDF	30 mm
zadní strana	Bílá

Profil okraje rampy



R1

Pohled na stranu s fólií



RxL


x = číslo profilu



R4R


tvar	R4R
síla MDF	30 mm
zadní strana	Bílá

Profil okraje rampy



R4

Pohled na stranu s fólií



RxR

x = číslo profilu



R3U


tvar	R3U
síla MDF	30 mm
zadní strana	Bílá

Profil okraje rampy



R3

Pohled na stranu s fólií




RxU

x = číslo profilu



R1



R2



R3



R4



R3D

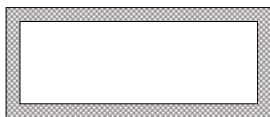
tvár	R3D
síla MDF	30 mm
zadní strana	Bílá

Profil okraje rampy




R3

Pohled na stranu s fólií



RxD

x = číslo profilu



R4J

tvár	R4J
síla MDF	30 mm
zadní strana	Bílá

Profil okraje rampy



R4

Pohled na stranu s fólií



RxJ

x = číslo profilu



R2B


tvár	R2B
síla MDF	30 mm
zadní strana	Bílá

Profil okraje rampy



R2

Pohled na stranu s fólií



RxB

x = číslo profilu



R2K

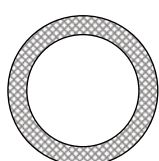
tvár	R2K
síla MDF	30 mm
zadní strana	Bílá

Profil okraje rampy




R2

Pohled na stranu s fólií




RxK

x = číslo profilu



R1



R2




R3



R4

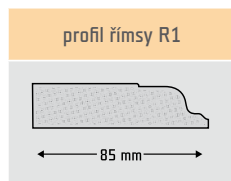


Tvary frézování




umístění římsy R1

Tvar frézování R1



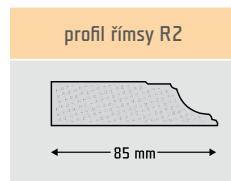
profil římsy R1

85 mm



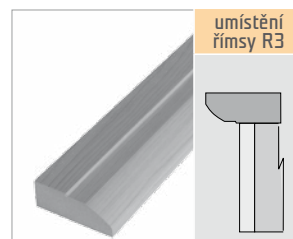
umístění římsy R2

Tvar frézování R2



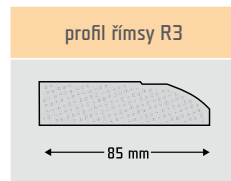
profil římsy R2

85 mm



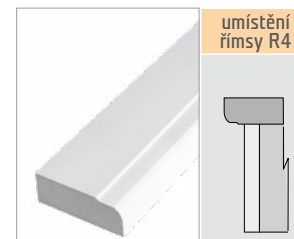
umístění římsy R3

Tvar frézování R3



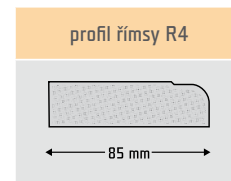
profil římsy R3

85 mm



umístění římsy R4

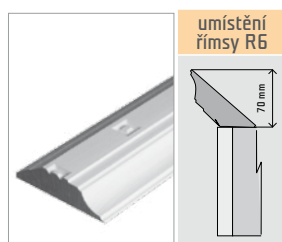
Tvar frézování R4



profil římsy R4

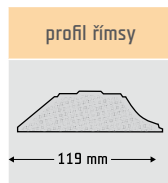
85 mm

Nábytkové římsy patří k maličkostem, které dodávají nábytku definitivní a ucelený výraz. Vedle základní řady (R1 – R4) upozorňujeme na šikmo ložené římsy (R6 – R14), které najdou uplatnění zejména u nábytku rustikálního, ideálně ve spojení s patinací.



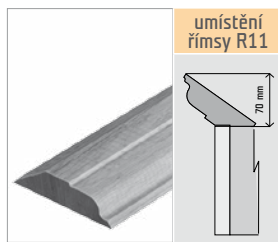
umístění římsy R6

Tvar frézování R6



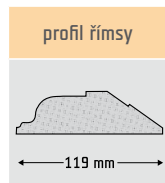
profil římsy

119 mm



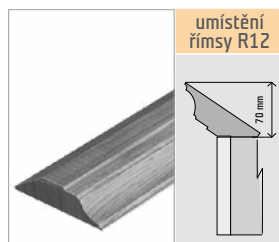
umístění římsy R11

Tvar frézování R11



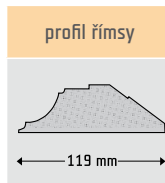
profil římsy

119 mm



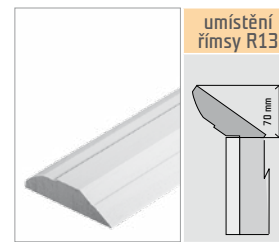
umístění římsy R12

Tvar frézování R12



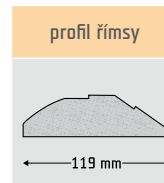
profil římsy

119 mm




umístění římsy R13

Tvar frézování R13



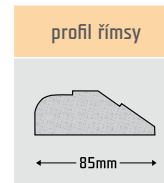
profil římsy

119 mm



umístění římsy R14

Tvar frézování R14



profil římsy

85 mm


Stůl je srdcem domácnosti. Obloukový, hranatý, kulatý... Díky kompaktnosti MDF desky jsou naše stolové desky mimořádně pevné a stabilní. A výběr dekorů je naprosto stejný jako u dveří, takže lze stůl vyrobit tak, aby s kuchyní ladil či naopak osobitě kontrastoval.




Tvar S1 | MDF 30 mm



Tvar S10 | MDF 30 mm



Tvar S2 | MDF 30 mm




Tvar S20 | MDF 30 mm




Tvar S3 | MDF 30 mm




Tvar S30 | MDF 30 mm



Tvar S4 | MDF 30 mm



Tvar S40 | MDF 30 mm



Tvar S4T | MDF 30 mm

Upozornění!

Výrobce nedodává celé stoly, stolové desky jsou vyráběny jen jako polotovary. Vzhledem k použitému materiálu nelze zaručit absolutní odolnost proti poškrábání a otěru, způsob použití je nutné konzultovat s výrobcem. Zobrazené sklo není součástí dodávky.

Nábytkové listely


Tvary frézování



tvar HOA



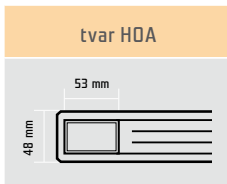
tvar H32



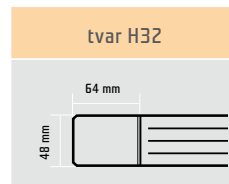
tvar H33



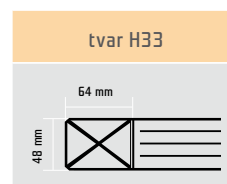
tvar H36



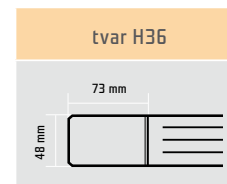
tvar HOA



tvar H32



tvar H33



tvar H36

Poznámka: Standardní šířka listel činí 48 - 100 mm; Standardní délka činí 300 - 2.500 mm


Dřevěné mřížové výplně

Dvířka s dřevěnými mřížkovými výplněmi působí odlehčeným vzdušným dojmem. Sedm odstínů od světlých po tmavé nabízí dostatek možností kombinací s fóliemi řady T.classic nebo LTD dekory T.segment. V případě skládaných dvířek T.segment lze navíc pracovat i s možností použití kontrastní hrany. Výsledný vzhled takových dvířek je velmi zajímavý.


Poznámka: Zobrazená barevnost je pouze ilustrativní.




mřížka 01 buk bílá




mřížka 02 buk vanilka




mřížka 03 olše lak



mřížka 04 buk lak



mřížka 05 dub tobacco



mřížka 06 dub lak



mřížka 09 jasan ontario

Úchytky pro patinu



UE7492.83X	UE8491.83X
128	35
16	30
⊕ 96 ⊕	



UE6151.83X	UE6150.83X
169	42
25	42
⊕ 128 ⊕	⊕ 16 ⊕



UE6161.83X	UE6160.83X
136	60
30	24
⊕ 128 ⊕	⊕ 16 ⊕

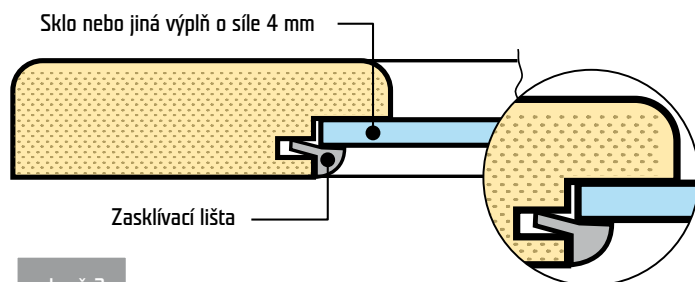


UE7561.83X	UE8561.83X
172	32
15	21
⊕ 128 ⊕	

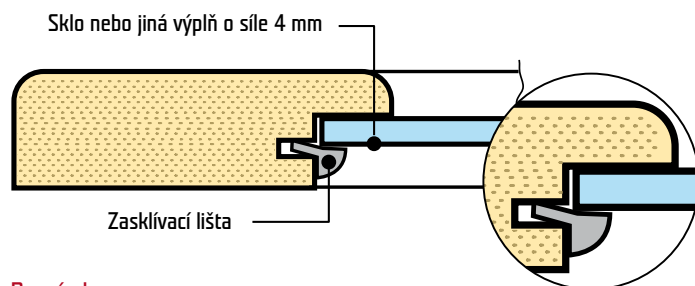
Údržba úchytek pro patinu - doporučení výrobce ESTAMP

Čištění provádějte měkkým hadříkem namočeným ve vodě, při větším znečištění přidejte trochu saponátu. Nepoužívejte prostředky obsahující chlor nebo louh. Také použití drátěnek, drsných žinek a prostředků s obsahem abraziv může vést k nevratnému poškození povrchu.

obr. č. 1



obr. č. 2

**Poznámka:**

Varianta frézování polodrážky pro sklo nebo jiné výplně v rámu a mřížích (obr. č. 1 nebo 2) závisí na tvaru frézování. U většiny tvarů odpovídá způsob provedení obr. č. 1, provedení dle obr. č. 2 je užito u tvarů: 15, 43, 33B, 39, 40, 40B, 41, 44, 48, 66, 66B, 90N, 91N, 95N, 96B, 96H, 97, 98, 99A, 12, L00, L0A, E4N, E5N, E5K, E6N, E7N, E8N, E9N, E11, E20, E21, E22, E23, E24, E25, E26, E31, E32, E33, E34, E45, E46, U5N, U6N, U7N

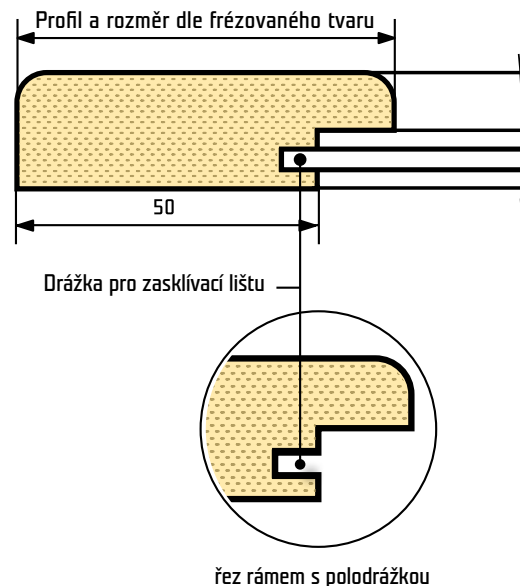
Způsob frézování polodrážky je unifikován od 1. 7. 2010. Rozměr od okraje dvířek k vnějšímu okraji polodrážky je u všech tvarů sjednocen na 50 mm. Vzhledem k tomuto sjednocení je změněna šířka polodrážky podle tvaru frézování v rozmezí od 5 do 15 mm, u tvaru 36 a 36L to je 22 mm (viz obrázek č. 4). U profilu rámu a mříž je přidáno frézování drážky pro zasklívací lištu. Schéma jejího umístění a její funkce je patrné z obrázku č. 1. Důležitým předpokladem je dodržení rozměrů skla nebo výplně, které by měly být cca $2 \pm 0,5$ mm menší než rozměr otvoru a dodržení tloušťky skla nebo výplně 4 mm. Pro určení rozměru skla je nutné vždy změřit rozměr otvoru a od něj odvodit rozměry skla.

Frézování drážky pro zasklívací lištu je prováděno standardně s parametry podle obrázku č. 3. **V případě, že zákazník nebude chtít drážku pro zasklívací lištu vyfrézovat, bude nutné zdůraznit tento požadavek v objednávce a potom bude polodrážka frézovaná podle obrázku č. 4.**

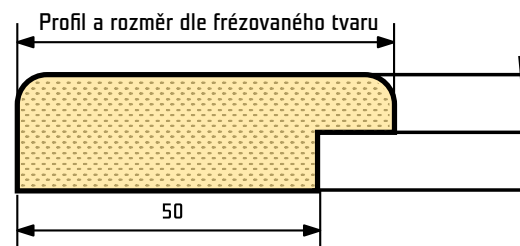
DŮLEŽITÉ UPOZORNĚNÍ

Sklo určené pro vkládání do rámu nesmí mít žádným způsobem upravované hrany! Zkosení či zaoblení hran ohrožuje funkčnost zasklívací lišty a tím i bezpečné užívání výrobku, neboť sklo pak může z rámu vypadnout. Ideálním řešením je použití celistvé silikonové lišty po obvodu skla. Pro zvýšení bezpečnosti doporučujeme upevnit sklo v rámu navíc malým množstvím silikonového tmelu.

obr. č. 3



obr. č. 4



LED OSVĚTLENÍ NEJEN PRO VAŠE INTERIÉRY



Svítilna vyrobíme na míru, včetně jejich ovládání.



Výroba
na míru



Rychlost
dodávky



Úspora
energie



Vysoká
životnost



Flexibilní LED pásky zajistí moderní osvětlení jakéhokoliv prostoru. Mnohé z nich jsou také samolepící a díky tomu je lze přilepit na jakýkoliv povrch, například na spodní část horních kuchyňských skříněk. Doporučujeme využít také kombinaci LED pásku a hliníkového profilu, který obsahuje drážky pro nasunutí těchto pásků. Navíc slouží jako důležitý ochlazovací prvek pro odvod tepla a tím prodlužuje životnost LED světelných systémů.

ELKO Lighting, s.r.o.






Palackého 493, 769 01 Holešov, Všetuly

mobil: +420 773 773 736

e-mail: info@elkolighting.cz

www.elkolighting.cz

LED pásky

	Teplota (K)	Příkon (W/m)	Počet LED/m	Svítivost lm/m	CRI	Chip	Úhel svitu	Napětí V	Krytí
	3000	19,2	240	1570	94+	3528	120°	24	IP65
	4000	19,2	240	1600	94+	3528	120°	24	IP65
	6000	19,2	240	1650	94+	3528	120°	24	IP65
	3000	14,4	60	990	94+	2835	120°	12	IP65
	4000	14,4	60	1050	94+	2835	120°	12	IP65
	6000	14,4	60	1100	94+	2835	120°	12	IP65
	2700-6500	19,2	120	2 x 840	90+	3528	120°	24	IP54
	RGB	14,4	60	-	-	5050	120°	12	IP65
	RGBW (4 chipy v 1)	14,4	60	-	-	5050	120°	12	IP54

Vysvětlivky: **3000K** (Teplá bílá), **4000K** (Neutrální bílá), **6000K** (studená bílá), **CCT** (změna teploty bílé 2700–6500), **RGB** (vícebarevný)

Hliníkové profily

Pro zapuštění



HPK-ALU
22x6mm



HEK-ALU
26x9mm



ZPR-ALU
30x10,5mm

Světelné linie



SKZ-ALU
66,8x24,5mm



SKH-ALU
26x10mm



SHP-ALU
51x25mm

K přisazení



ZPH-ALU
16x12mm



ANGLE-H
26,5x19mm



HPP-ALU
30x7mm

Hrany skel



PLA-ALU
51x64mm



POL-ALU
23x34,5mm



SKL-09
25x9,4mm

Kompletní sortiment najdete na našich stránkách www.elkolighting.cz.



ČTVRT STOLETÍ S VÁMI



 T.lacq
lakovaná dvířka



PARAMETRY

T.lacq

lakovaná dvířka



ÚDRŽBA



Dvířka T.lacq představují výrobek nejvyšších kvalit. Díky preciznímu lakování, kombinaci strojního a ručního broušení a závěrečné impregnaci se vyznačují dokonalým povrchem. Vedle lesku nabízíme hned tři provedení matného laku, to vše v bezmála 200 standardních odstínech RAL.

❖ KVALITA LAKOVÁNÍ

Důležitější než počet vrstev je přesné množství laku na ploše, které činí 200 – 220 g/m².

❖ VÝBĚR TVARŮ FRÉZOVÁNÍ

Nabízíme desítky tvarů pro lesk i mat a jako jediní umíme lakovat i tvary hluboce frézované.

❖ ZÁZRAČNÝ NANOLAK

Jemné škrábance na matném nanolaku G5 lze opravit nanohoubičkou nebo teplem žehličky.



Lakování

Vícevrstvé tvrzené laky – lesklé či matné – vytvářejí dokonalé stejnorodé povrchy na hladkých i členitých tvarech frézování dvířek.

MDF deska

Díky své struktuře je konstrukční deska vhodná jak pro frézování plastických tvarů, tak pro aplikaci laku. Měrná hmotnost standardní 18 mm desky činí cca 15,2 kg/m².

Tvar frézování

Rozmanitá nabídka tvarů dekorativního frézování je jednou ze zásadních předností řady T.lacq.

Zadní strana

Zadní strany našich lakovaných dvířek jsou ve standardním provedení bílé. Na zakázku lze dvířka lakovat i oboustranně.

Rozměry

Minimální rozměry lakovaných dvířek jsou 90 x 48 mm, maximální 1.250 x 2.500 mm.

Lakované tvary lesk i mat



tvar Q15



tvar Q31D



tvar Q32




tvar Q32C



tvar Q33B



tvar Q34



tvar Q36L




tvar Q40



tvar Q40B



tvar Q47




tvar Q66

Poznámka:

Standardně dostupné odstíny barev jsou vedeny ve vzornících RAL K5 (lesk) a K7 (mat). Barevnost zobrazení ofsetovým tiskem v tomto katalogu je pouze ilustrativní.



tvár Q96



tvár Q12

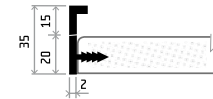


tvár QL00



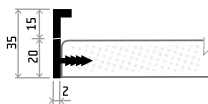
tvár QE20

Specifikace úchytky: materiál: hliník
povrch: tmavý broušený nerez



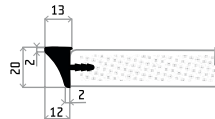
tvár QE21

Specifikace úchytky: materiál: hliník
povrch: černý eloxovaný broušený nerez



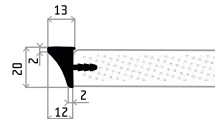
tvár QE22

Specifikace úchytky: materiál: hliník
povrch: eloxovaný broušený nerez



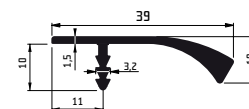
tvár QE23

Specifikace úchytky: materiál: hliník
povrch: tmavý broušený nerez



tvár QE24

Specifikace úchytky: materiál: hliník
povrch: nerez kartáčovaný

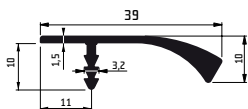


Lakované tvary lesk i mat



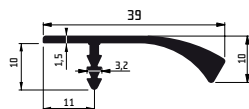
tvár QE25

Specifikace úchytky: materiál: hliník
povrch: chrom



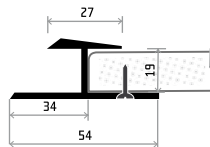
tvár QE26

Specifikace úchytky: materiál: hliník
povrch: grafit kartáčovaný



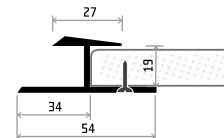
tvár QE31

Specifikace úchytky: materiál: hliník
povrch: broušený hliník



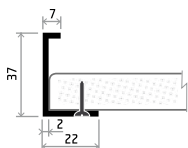
tvár QE32

Specifikace úchytky: materiál: hliník
povrch: tmavý broušený nerez



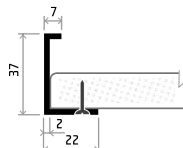
tvár QE33

Specifikace úchytky: materiál: hliník
povrch: broušený hliník



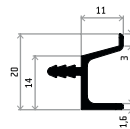
tvár QE34

Specifikace úchytky: materiál: hliník
povrch: tmavý broušený nerez



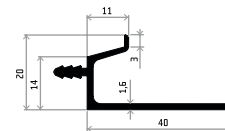
tvár QE37

Specifikace úchytky: materiál: hliník
povrch: nikl satén



tvár QE38

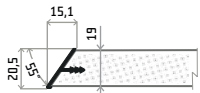
Specifikace úchytky: materiál: hliník
povrch: nikl satén





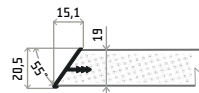
tvár QE39

Specifikace úchytky: materiál: hliník
povrch: tmavý eloxovaný hliník



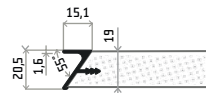
tvár QE40

Specifikace úchytky: materiál: hliník
povrch: nikl satén broušený



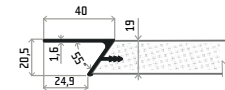
tvár QE41

Specifikace úchytky: materiál: hliník
povrch: eloxovaný hliník



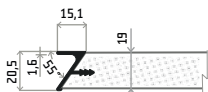
tvár QE42

Specifikace úchytky: materiál: hliník
povrch: eloxovaný hliník



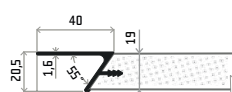
tvár QE43

Specifikace úchytky: materiál: hliník
povrch: nikl satén



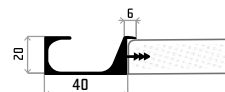
tvár QE44

Specifikace úchytky: materiál: hliník
povrch: nikl satén



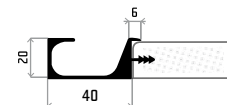
tvár QE45

Specifikace úchytky: materiál: hliník
povrch: stříbrný elox



tvár QE46

Specifikace úchytky: materiál: hliník
povrch: tmavý broušený nerez



Lakované tvary mat



tvar Q16



tvar Q28



tvar Q29



tvar Q36



tvar Q48



tvar Q49



tvar Q49C



tvar Q50



tvar Q51



tvar Q52



tvar Q53



tvar Q57



tvar Q58



Lak mat G5

Zatímco hloubka matu u naší standardní řady je udávána jako G20, zájemcům o velmi hluboký mat můžeme nabídnout lak G5. Jde o nejhlubší matný lak na trhu, který má skutečně mimořádné estetické vlastnosti. Škála bezmála 200 barevných odstínů (RAL K7) se vztahuje i na tento typ matného lakování našich dvířek a totéž platí i pro lak s nanočásticemi.

Nanolak mat G5

Nanotechnologie znamenají revoluci: částice o velikosti miliardtin metru propůjčují materiálům doslova zázračné vlastnosti. Dvířka ošetřená nanolakem lze například opravit pomocí obyčejné žehličky. Působením tepla nanočástice zacelí škrábance a povrch je opět dokonale hladký. Kromě vlastností propůjčených příměsí nanočástic jde ovšem především o lak, který poskytuje dvířkům dokonale matný moderní vzhled.

Dvířka ošetřená nanolakem G5 jsme uvedli na trh jako první u nás.



Lakované tvary patina

I lakovaným dvířkům sluší patina. A protože patří do rustikálních či historizujících interiérů, vyšli jsme z klasických tvarů frézování. Ale nechtěli jsme historickou repliku, a proto jsme sáhli po netradiční barevnosti. Výsledkem jsou klasicky působící dvířka, která však nenechávají nikoho na pochybách, že jde o současný výrobek zpracovaný nejmodernějšími technologiemi.



tvar Q15LPŠ
lakovaná patina šedá



tvar Q15LPZ
lakovaná patina zelená



tvar Q51LPŠ
lakovaná patina šedá



tvar Q51LPZ
lakovaná patina zelená





 T.acrylic
akrylátová dvířka




PARAMETRY

T.ærylic

akrylátová dvířka



ÚDRŽBA



Dvířka T.acrylic mají dokonale hladký a velice odolný povrch. Nabízíme je v několika desítkách odstínů barev v lesklém i matném provedení. Díky kvalitě a síle čelní akrylátové plochy patří tento výrobek k absolutní špičce na evropském trhu.

❖ KVALITA VE VŠECH SMĚRECH

Čelní vrstva silná 1,4 mm je zárukou hluboké barevnosti a odolnosti, hrany jsou lepeny PUR lepidly.

❖ PRODLOUŽENÁ ZÁRUKA

Mimořádná kvalita je vyjádřena i mimořádnou pětiletou zárukou na odlepení hrany dvířek.

❖ OPRAVNÁ SADA

Drobná povrchová poškození (poškrábání) lze jednoduše eliminovat pomocí opravné sady T.acrylic.



Čelní strana

Mimořádně silná akrylátová vrstva je zárukou jak dokonalé barevnosti, tak mechanické odolnosti.

Zadní strana

Zadní strany dvířek T.acrylic jsou standardně tvořeny 1,2 mm silnou vrstvou tvrzeného polystyrenu v barvě čelní plochy.

Vnitřní deska

Nosná deska je vyrobena z kvalitní dřevotřísky, díky tomu jsou dvířka pevná a relativně lehká. Měrná hmotnost standardní 18 mm desky činí cca 13,3 kg/m².

Hrana

ABS hrany z odolného polymeru. Díky lepení polyuretanovými lepidly (PUR) se spoje vyznačují vysokou odolností vůči vlhkosti i teplu a tzv. ztracenou spárou (téměř neviditelným přechodem mezi deskou a hranou).

Dekorativní frézování

Na přání lze akrylátová dvířka doplnit zdobným frézováním, a to buď jedním ze standardních motivů, nebo dle přání zákazníka.

Přehled barev lesk




A01 bílá lesk



A02 slonová kost lesk



A08 černá metalíza



A09 vanilka lesk




A11 bordeaux



A12 černá



A14 cappuccino




A20 zelená oliva



A21 písková šedá



A25 šedá metalíza



A35 čokoláda



A41 cappuccino metalíza



A45 šedé hedvábí



A60 šedá



A67 královská šedá



A115 popelavě šedá



AA6 šedý londýn



Poznámka:

Dekory označené touto ikonou budou v prodeji pouze do vyprodání zásob.




T.acrylic vhodný k frézování

Přehled barev mat




A01M bílá mat



A02M jasmín mat



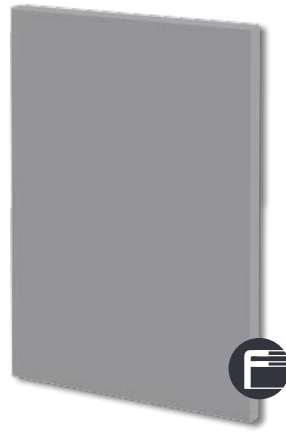
A12M černá mat



A21M písková šedá mat



A60M šedá mat




A115M popelavě šedá mat



A121M tmavě šedá mat



A122M světle šedá mat

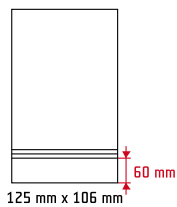


AA6M šedý Londýn mat

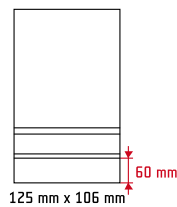
tvár A1



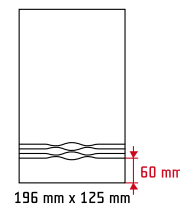
tvár A1a



tvár A1b



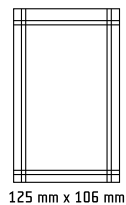
tvár A1c




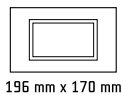
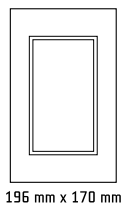
tvár A2



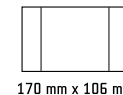

tvár A2a



tvár A2b



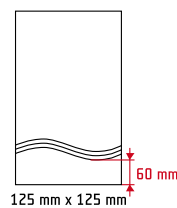
tvár A2c



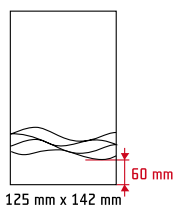
tvár A3



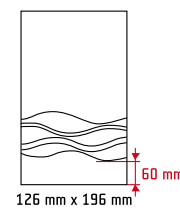
tvár A3a



tvár A3b

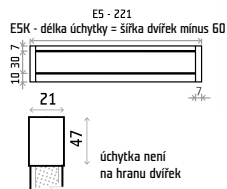


tvár A3c



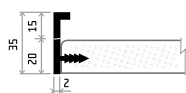
Vhodné úchytky

E5 - E5K



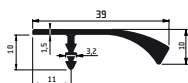
Specifikace úchytky:
materiál: hliník | povrch: hliník
š x v (mm): 221 x 47

E20



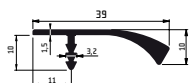
Specifikace úchytky:
materiál: hliník | povrch: broušený nerez

E24



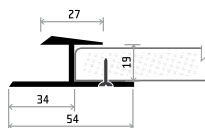
Specifikace úchytky:
materiál: hliník | povrch: nerez kartáčovaný

E26



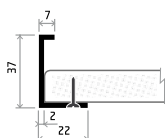
Specifikace úchytky:
materiál: hliník | povrch: grafit kartáčovaný

E32



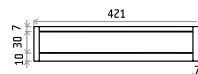
Specifikace úchytky:
materiál: hliník | povrch: broušený nerez
délka řezaná dle požadavků

E34



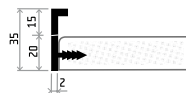
Specifikace úchytky:
materiál: hliník | povrch: broušený nerez
délka řezaná dle požadavků

E6



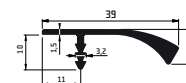
Specifikace úchytky:
materiál: hliník | povrch: hliník
š x v (mm): 421 x 47

E21



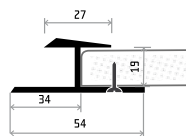
Specifikace úchytky:
materiál: hliník | povrch: černý nerez

E25



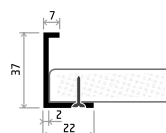
Specifikace úchytky:
materiál: hliník | povrch: chrom

E31



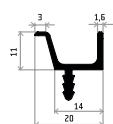
Specifikace úchytky:
materiál: hliník | povrch: broušený hliník
délka řezaná dle požadavků

E33



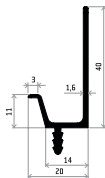
Specifikace úchytky:
materiál: hliník | povrch: broušený hliník
délka řezaná dle požadavků

E37



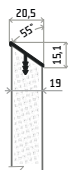
Specifikace úchytky:
materiál: hliník | povrch: nikl satén
délka řezaná dle požadavků

E38



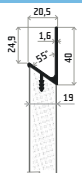
Specifikace úchytky:
materiál: hliník | povrch: nikl satén
délka řezaná dle požadavků

E40



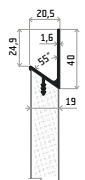
Specifikace úchytky:
materiál: hliník | povrch: nikl satén
délka řezaná dle požadavků

E42



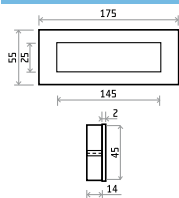
Specifikace úchytky:
materiál: hliník | povrch: eloxovaný hliník
délka řezaná dle požadavků

E44



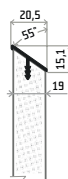
Specifikace úchytky:
materiál: hliník | povrch: nikl satén
délka řezaná dle požadavků

U6



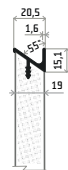
Specifikace úchytky:
U6 materiál: zinkolitina | povrch: pískovaný hliník
š x v (mm): 175 x 55

E39



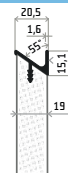
Specifikace úchytky:
materiál: hliník | povrch: eloxovaný hliník
délka řezaná dle požadavků

E41



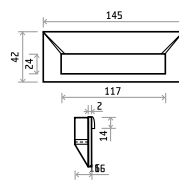
Specifikace úchytky:
materiál: hliník | povrch: eloxovaný hliník
délka řezaná dle požadavků

E43



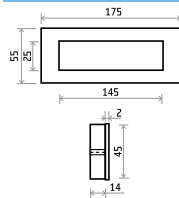
Specifikace úchytky:
materiál: hliník | povrch: nikl satén
délka řezaná dle požadavků

U5



Specifikace úchytky:
materiál: zinkolitina | povrch: nikl satén
š x v (mm): 145 x 42


U7



Specifikace úchytky:
U7 materiál: zinkolitina | povrch: nerezová ocel
š x v (mm): 175 x 55

Tloušťka 38 mm

Variantou, která je nabízena pouze v provedení dekoru bílá lesk, je **T.acrylic** v tloušťce **38 mm**. Tento materiál najde uplatnění zejména při výrobě moderních korpusů, polic, ramp a podobně.



T.acrylic 38 mm bílá lesk/2

Tloušťka: 38 mm
Dekory: A01 bílá lesk
Zadní strana: bílá lesk
Rozměr formátu: 3,760 x 1,220
Značení: **A01D/38**



T.acrylic & sklo



RÁM 3	rám 19	výplň sklo	hrana
	AA6M	P001-K planibel clear	HRA15

RÁM 5	rám 19	výplň sklo	hrana
	A01	K597 Imagin Krizet	HRA01

Dosud jsme vícedílná dvířka vyráběli z LTD materiálů. Vzhledem k tomu, že škála T.acrylic je podobně bohatá, vyzorovali jsme dvířka z akrylátu v kombinaci se sklem. Výsledek? Posuďte sami. A mějte na paměti, že vedle klasických skleněných výplní se nabízí také provedení s dekorativními skly řady T.Cristal.



 T.segment

skládaná dvířka

&

 T.basic

LTD dvířka



PARAMETRY

T.segment

skládaná dvířka



ÚDRŽBA



Dvířka T.segment jsou inspirována klasickým designem. Použité materiály a technologie jim ale propůjčily nové vlastnosti a atraktivní vzhled. Výsledkem je moderní produkt s lehkým retro nádechem.

○ POMĚR KVALITA : CENA

Použitím LTD a zpracováním špičkovými technologiemi vzniká kvalitní výrobek za příznivou cenu.

○ VARIABILITA PROVEDENÍ

Výběr dekorů lamina, hran a výplňového skla vytváří prostor pro kreativitu zákazníka.

○ ZTRACENÁ SPÁRA

Hrany dvířek jsou lepeny odolnými PUR lepidly za vzniku téměř neviditelné – tzv. ztracené - spáry.



Hrana

ABS hrany jsou vyrobeny z pevného a odolného polymeru. Díky lepení polyuretanovými lepidly (PUR) se spoje vyznačují vysokou odolností vůči vlhkosti i teplu a také tzv. ztracenou spárou - téměř neviditelným přechodem mezi deskou a hranou.

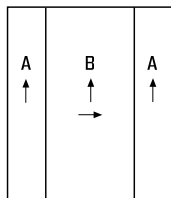
Výplň

Vnitřní výplň dvířek může být zhotovena z LTD tloušťky 18 mm, 10 mm nebo ze skla.

Rám

Obvodový rám dvířek je vyroben z 18 mm LTD a opatřen ABS hranou tl. 1 mm. Standardní šířka rámu činí 80 mm. Měrná hmotnost standardní 18 mm desky činí cca 12,1 kg/m².

T.segment třídlná dvířka (3D)

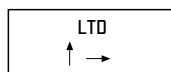
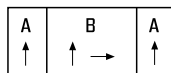


3D 18/18	pole A	pole B	hrana
dekor	H3332 dub nebraska šedý směr dle šipek	H3332 dub nebraska šedý směr dle šipek	dle pole A standard
tloušťka	18 mm	18 mm	1.0 mm
dvířka - šířka / výška	min. 260 x 120 mm / max. 1.196 x 2.050 mm		
zásuvka - šířka / výška	min. 260 x 120 mm / max. 1.196 x 2.050 mm		

PROVEDENÍ:

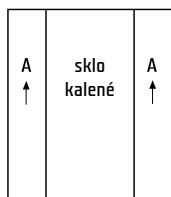
A - LTD tl. 18 mm dle výběru

B - LTD tl. 18 mm dekor pole A (s možností rozdílné orientace)



Pro zásuvku výšky:

100 - 119 mm lze objednávat hraněný LTD dílec



3D 18/Sklo	pole A	pole B	hrana
dekor	H1250 jasan navarra směr dle šipek	kalené sklo M042-K max. rozměr 800 x 1400 mm	dle pole A standard
tloušťka	18 mm	6 mm	1.0 mm
dvířka - šířka / výška	min. 260 x 140 mm / max. 600 x 750 mm		
zásuvka - šířka / výška	min. 260 x 140 mm / max. 600 x 750 mm		

PROVEDENÍ:

A - LTD tl. 18 mm dle výběru

Pro zásuvku výšky:

120 - 139 mm nebo nad rozměr 600 x 750 lze objednávat typ plná 3D 18/18

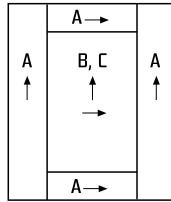
Pro zásuvku výšky:

100 - 119 mm lze objednávat hraněný LTD dílec

Poznámka:

Provedení 3D 18 / sklo zatím dostupné v uvedených rozměrech, sklo tl. 4 mm kalené včetně ornamentálního skla, u objednávky tohoto sortimentu je nutno počítat s dodací lhůtou 21 kalendářních dnů.

T.segment pětidílná dvířka (5D)



5D 18/10	A	panel B, C	hrana
dekor	H1250 jasan navarra směr dle šipek	H1250 jasan navarra směr dle šipek	dle pole A standard
tloušťka	18 mm	10 mm	1,0 mm
dvířka - šířka / výška	min. 260 x 170 mm / max. 1.196 x 1.996 mm		
zásuvka - šířka / výška	min. 260 x 170 mm / max. 1.196 x 1.996 mm		

PROVEDENÍ:

A - LTD tl. 18 mm dle výběru

B - LTD tl. 10 mm dle výběru

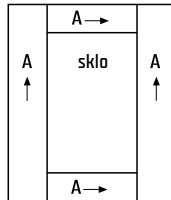
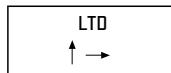
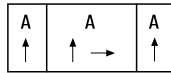
C - LTD tl. 10 mm UNI barva

Pro zásuvky výšky:

120 - 169 mm lze objednat typ plná 3D 18/18

Pro zásuvky výšky:

100 - 119 mm lze objednat hraněný LTD dílec



5D 18/sklo	pole A	pole B	hrana
dekor	H1250 jasan navarra směr dle šipek	sklo M04Z	dle pole A standard
tloušťka	18 mm	4 mm	1,0 mm
dvířka - šířka / výška	min. 260 x 260 mm / max. 1.196 x 1.996 mm		
zásuvka - šířka / výška	min. 260 x 260 mm / max. 1.196 x 1.996 mm		

PROVEDENÍ:

A - LTD tl. 18 mm dle výběru

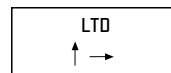
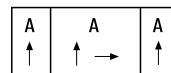
Pro zásuvku výšky:

120 - 259 mm lze objednat typ plná 3D 18/18

170 - 259 mm lze objednat typ plná 5D 18/10

Pro zásuvky výšky:

100 - 119 mm lze objednat hraněný LTD dílec



Dekory LTD


Laminované dřevotřískové desky (LTD) jsou oblíbeným materiálem pro výrobu nábytku. Jsou pevné, relativně lehké, vyrábějí se v řadě dekorů a jejich předností je i nižší cena. Více než třicet dekorů, které nabízíme, slouží k výrobě dvířek T.basic, T.segment a v neposlední řadě také parametrických korpusů Trachea.



H1145 / ST10
dub bardolino přírodní



H1180 / ST37
dub halifax přírodní




H1181 / ST37
dub halifax tabákový



H1250 / ST36
jasan navarra




H1277 / ST9
lakeland akacie světlá



H1381 / ST15
dub winchester




H1486 / ST36
borovice jackson



H1502 / ST15
olše



1715 BS
bříza sněžná




H1951 / ST15
kalvados červený



H3058 / ST22
wenge mali




H3081 / ST22
hacienda černá



H3303 / ST10
dub hamilton




H3306 / ST9
dub antracit



H3309 / ST28
dub gladstone pískový



H3325 / ST28
dub gladstone tabák



H3326 / ST28
dub gladstone šedoběžový



H3331 / ST10
dub nebraska přírodní


18




H3332 / ST10
dub nebraska šedý




H3704 / ST15
ořech aida tabák




H3734 / ST9
ořech dijon




U104 / ST9
alabastr



U108 / ST9
vanilka




U113 / ST9
bavlna



U156 / ST9
písková



U311 / ST9
burgundská



U708 / ST9
světle šedá




U732 / ST9
prachově šedá




18

U999 / ST2
černá



18

112 PE
šedá




18


113 / ST15
bílá




8100 SM
perlově bílá




W980 / SM
platinově bílá



W980 / ST2
platinově bílá



W1000 / ST9
bílá prémium



W1100 / ST9
prémiově bílá

18

Poznámka:

Dekory označené touto ikonou jsou dostupné pouze v tloušťce 18 mm. Všechny ostatní nabízíme v tloušťkách 18 a 10 mm. Dostupnost konkrétního dekoru v tloušťce 10 mm je vždy nutno ověřit dotazem!

kolekce dekorů
EGGER a KRONOSPAN

Možnosti provedení

Dvířka T.segment mohou být zhotovena jako trojdílná (3D) nebo pětídílná (5D). V obou případech jsou výrobní operace prováděny na sofistikovaných strojních zařízeních. Výrobní zázemí, inovativní konstrukce a odborné zkušenosti zaměstnanců garantují přesnost výrobku, ale také jeho užitné a estetické vlastnosti.

Výplň dvířek v plném provedení o síle 18 mm nebo 10 mm je do rámu vložena způsobem, který zaručuje vysokou odolnost a stabilitu výrobku.



3D provedení 18/18



5D provedení 18/10



3D provedení 18/sklo



detail ZS



5D provedení 18/sklo



detail ZS

Kontrastní hrany

Segmentová dvířka jsou standardně opatřena hranou shodnou s rámem. Proč ale nedopřát tmavým dvířkům světlý obvod nebo neorámovat dřevodekor unibarvou? Kontrastní hrany a variabilita výplní otevírají nový prostor pro design. Lepení PUR lepidly navíc zaručuje mimořádnou odolnost a dokonalý vzhled výrobku.



3D	rám 18 mm
	LTD U708
	výplň 18 mm
	LTD U708
	hrana 1 mm
HU17860	



3D	rám 18 mm
	LTD H1521
	výplň 18 mm
	LTD H1555
	hrana 1 mm
HD281555	



3D	rám 18 mm
	LTD H3081
	výplň 18 mm
	LTD H3081
	hrana 1 mm
HU11107	



5D	rám 18 mm
	LTD H1277
	výplň 10 mm
	LTD H1277
	hrana 1 mm
HU13311	



5D	rám 18 mm
	LTD H1381
	výplň 10 mm
	LTD U108
	hrana 1 mm
HU12514	



PARAMETRY

 **T.basic**
LTD dvířka



ÚDRŽBA

T.basic jsou nejjednodušším provedením našich dvířek. Použité materiály a technologie ovšem i zde zaručují vysoký standard kvality, dobré funkční vlastnosti i atraktivní design.

✧ JEDNODUCHÝ DESIGN

Moderní hladká dvířka ve více než třiceti dekorech kvalitní laminované dřevotřísky.

✧ KVALITNÍ PROVEDENÍ

ABS hrana je lepená PUR lepidlem, dvířka mohou být doplněna kovovými úchytkami.

✧ PŘÍZNVÁ CENA

Nejjednodušší dvířka v naší nabídce jsou současně také nejlevnější.



Úchytka


K LTD dvířkům nabízíme kompletní sortiment více než dvaceti kovových úchytek pro T.acrylic, pochopitelně včetně zhotovení potřebných otvorů.

Deska

Laminovaná deska je opatřena dekorem dřeviny nebo unibarvy. Nabídka zahrnuje více než třicet různých dekorů.


Hrana

ABS hrana tloušťky 1 mm (na přání také 0,5 mm nebo 2 mm) je nalepena polyuretanovým lepidlem, což vede ke vzniku prakticky neviditelné spáry.

 **T.basic: více než slušný základ!**

FRANKE PRO ŽIVOT V KUCHYNI

Dřezy, baterie, odsavače par, odpadkové koše a vestavné spotřebiče



Video
Showroom Praha
Kolbenova

MAKE IT WONDERFUL

www.franke.cz

FRANKE



 T.wood
dřevěná dvířka



PARAMETRY

 T.wood
dřevěná dvířka



ÚDRŽBA



Dvířka T.wood jsou ideální alternativou pro zákazníky preferující přirozenost. Konstrukčním materiálem je přírodní dřevo, design ctí tradice, jen technologické zpracování je zcela soudobé, což dává výrobku výborné užité vlastnosti.

❖ PŘÍRODNÍ MATERIÁLY


Konstrukčním základem dvířek T.wood je dřevo, jediný obnovitelný přírodní materiál.

❖ SOFISTIKOVANÁ KONSTRUKCE

Obě provedení (smrk, dub) svou konstrukcí omezují přirozené deformace přírodního materiálu.

❖ POVRCHOVÁ ÚPRAVA

Kromě frézování je čelní strana dvířek upravena drásáním a celá dvířka jsou ošetřena matným lakem G5.



Možnosti provedení

TVAR MT 15 [SMRK] Dvířka jsou vyrobena z třívrstvé spárovky, jejíž vnitřní vrstva je kolmá na vnější. Cílem je eliminovat napětí a předcházet deformacím běžným u přírodního materiálu. Čelní plocha je zdobena frézováním, hrany jsou zkosené, rohy zaoblené. Dvířka jsou upravena drásáním a hotový výrobek je nalakován matným lakem G5 v jednom ze čtyř volitelných odstínů.

TVAR M-E01 [DUB] Dvířka jsou složena z masivních dílů. Od výšky 1.400 mm je konstrukce vyztužena střední příčkou, od 1.600 mm pak dvěma příčkami. Součástí provedení může být vyfrézovaný úchop. Povrch dvířek je drásaný, mořený do odstínu T43 s efektem starého dřeva a dokončen matným transparentním lakem G5.



BIO smrk drásaný (tl. 19 mm)
| MT15 | lak transparentní G5



BIO smrk drásaný (tl. 19 mm)
| MT15 | lak bílý G5



BIO smrk drásaný (tl. 19 mm)
| MT15 | lak šedobílý G5



BIO smrk drásaný (tl. 19 mm)
| MT15 | lak šedý G5



dub drásaný (tl. 22 mm)
| M-E01 | moření T43 | lak G5



Drásaný, mořený a lakovaný
povrch dubových dvířek



Drásaný a lakovaný povrch
smrkových dvířek



EXTRA & DELUXE

prémiová řada

EXTRA & DELUXE

prémiová řada



Prémiová řada X&X zahrnuje výrobky unikátní jak vzhledem, tak vlastnostmi. Za ně vděčí vědeckému výzkumu a nejmodernějším technologiím založeným na jeho výsledcích. Jde o bezmála „zázračné“ materiály určené nejnáročnější klientele.

SOFTIXX

SOFTIXX je sametově matný, mimořádně odolný a navíc opravitelný. To vše díky kouzelné vrstvě nanotechnologicky ošetřených pryskyřic na povrchu vysokotlakého laminátu.

☞ (NEJEN) DOKONALÝ MAT

Materiál je homogenní, má minimální odrazivost, a tedy extrémně hluboký mat. A je měkký na dotyk.

☞ ODOLNÝ SUPERMAN

Softixx dobře odolává nárazům, suchému teplu (až 160°C) a navíc na něm nezůstávají otisky prstů.

☞ OPRAVA JE HRAČKA

I nejdolnější materiál lze poškodit, ale Softixx můžeme opravit nanohoubičkou nebo teplem žehličky.



VETRIXX

VETRIXX má neopakovatelnou hlubokou barevnost, a to jak v lesku, tak v matu. Jedná se o „organické sklo“, akrylát smísený se skleněným prachem, což mu dává řadu unikátních vlastností.

◆ NEJLESKLEJŠÍ LESK, NEJMATNĚJŠÍ MAT

Spojení organického akrylátu a anorganického skla se promítá do unikátního odrazu světla.

◆ LEPŠÍ NEŽ ORIGINAL

Pomineme-li vzhled, má Vetrixx oproti sklu i další výhody: je nerozbitný a snadno opracovatelný.

◆ PRECIZNÍ V KAŽDÉM DETAILU

„Skleněný“ dojem podtrhuje zkosení okraje akrylátové vrstvy pod úhlem 45°.



EXTRA & DELUXE: dokonalé materiály!



PARAMETRY


SOFTIXX
nanolaminát




ÚDRŽBA




Konstrukčně jsou dvířka SOFTIXX tvořena DTD deskou oboustranně opatřenou vysokotlakým laminátem (HPL) s vrstvou odolných pryskyřic nové generace zpracovaných za pomoci nanotechnologií. Tím získávají mimořádnou rezistenci proti mechanickému a tepelnému působení (až 160°C). Samozřejmě jsou hrany lepené PUR lepidly. Povrch v hlubokém matu je příjemný na dotek, odolný proti zanechávání otisků a mimořádně odolný vůči poškození.

nosný materiál:	DTD 16 mm
přední strana:	Fenix tl. 0,9 mm
zadní strana:	Fenix tl. 0,9 mm
celková síla desky:	18 mm
maximální rozměry:	3.050 x 1.300 mm


XF032 bílá



XF035 slonová kost




XF038 černá



XF040 šedá



XF174 béžová



PRO DVÍŘKA SOFTIXX LZE POUŽÍT KOMPLETNÍ SORTIMENT KOVOVÝCH ÚCHYTEK T.ACRYLIC (str. 148–149).

POŠKRÁBANÝ PОВRCH LZE DÍKY VLASTNOSTEM NANOČÁSTIC OPRAVIT NANOHOUBIČKOU NEBO ŽEHLIČKOU






PARAMETRY


VETRIXX
organické sklo







ÚDRŽBA



Dvířka VETRIXX působí, jako kdyby jejich povrch byl ze skla. Neří divu. Jedná se o vysokopevnostní akrylát smíšený se skleněným prachem na nosné MDF desce. Povrchová vrstva je ale nerozbitná a lze ji upravovat řezáním, vrtáním či frézováním. ABS hrany jsou lepené polyuretanovými lepidly. VETRIXX dodáváme v lesklém provedení, jemuž pochopitelně odpovídá i provedení hran.

nosný materiál:	MDF 16 mm
přední strana:	Glaks tl. 2 mm lesk
zadní strana:	PMMA tl. 2 mm lesk
celková síla desky:	20 mm
maximální rozměry:	3.050 x 1.300 mm



Kovové úchytky

Úchytky jsou funkčním prvkem, který současně značně ovlivňuje vzhled dveří. Moderní kovová úchytky ve dvou velikostech, je primárně určena pro Vetrixx, ale lze ji použít i s jinými produkty. Konstruktivním materiálem je zinek ve třech variantách povrchové úpravy.



Úchytky 6832/6831
032 černá mat



Úchytky 6832/6831
038 broušený nikel



Úchytky 6832/6831
292 bílá mat

ÚCHYTKA 6831

celková délka:	213 mm
rozteč:	192 mm
provedení:	6831.038 broušený nikel
provedení:	6831.032 černá mat
provedení:	6831.292 bílá mat

ÚCHYTKA 6832

celková délka:	149 mm
rozteč:	128 mm
provedení:	6831.038 broušený nikel
provedení:	6831.032 černá mat
provedení:	6831.292 bílá mat

Upozornění:

Vysoce kvalitní matné laky (032 černá a 292 bílá) jsou na zinkový odlitek nanášeny elektrolyticky. Povrch je proto dostatečně tvrdý a odolný při běžném užívání (uchopení rukou), ale pochopitelně ne tak, jako povrchy galvanizované. Proto doporučujeme dbát opatrnosti při jejich údržbě a používat pouze měkký hadřík, teplou vodu, případně s přidávkem saponátu, rozhodně však žádné agresivní chemické přípravky a ostré čisticí pomůcky.



 **T.cristal**
interiérové sklo




PARAMETRY

 T.cristal
interiérové sklo



ÚDRŽBA



T.cristal je zušlechtěné interiérové sklo. Může být opatřeno barevným nástřikem, aplikací digitálního tisku T.overface nebo kombinací obojího. Právě podle formy a rozsahu aplikace barev se dělí do tří skupin.

T.CristalColor

celoplošně lakované sklo

Ploché sklo s celoplošným nástřikem kvalitními barvami s UV stálostí. Standardní barevná škála čítá 20 barev z řady RAL, další odstíny lze připravit na základě dohody.

1003	2004	3020	3004	5001	4005	4006	5014	6027	6019
9017	7031	7044	7035	9016	8028	7006	1019	1014	1013



T.CristalMotive

průhledné dekorativní sklo

Sklo je potaženo technologií T.overface tak, že stále zůstává částečně průhledné (transparentní). Potisk tedy není celoplošný, nýbrž pouze lokální.




T.CristalDecor

neprůhledné dekorativní sklo

Tato varianta představuje buď celoplošný dekorativní potisk, nebo kombinaci částečného potisku s následným celoplošným zalakováním. Sklo je neprůhledné.



Přehled skleněných výplní



Sklo C504+[K] 4 mm
Imagin Crepi 504

Sklo K566+[K] 4 mm
Imagin Kathedral Klein 566


Sklo K572+[K] 4 mm
Imagin Kura 572



Sklo S031 6,4 mm
Stratobel 33.1 bezp. vrstv.

Sklo S032 6,4 mm
Stratobel 33.1 bezp. vrstv.
(Planibel mat s mléčnou fólií)

Sklo M092+[K] 4 mm
Imagin Mastercare 092




Sklo P001+[K] 4 mm
Sklo P601+[K] 6 mm
Planibel Clear (Float)

Sklo M042+[K] 4 mm
Sklo M642+[K] 6 mm
Matelux Clear

Sklo M044+[K] 4 mm
Sklo M644+[K] 6 mm
Matelux Blue


Přehled skleněných výplní



Sklo L262 4 mm
Lacomat Pavee



Sklo P020+(K) 4 mm
Planibel Bronz



Sklo H570 4 mm
Imagin Chinchilla 570



Sklo H570B 4 mm
Imagin Chinchilla Bronz 570



Sklo K597 4 mm
Imagin Krizet 597



Sklo K572B 4 mm
Imagin Kura Bronz 572



Sklo L061 4 mm
Lacomat Classic



Sklo P005+(K) 4 mm
Sklo P605+(K) 6 mm
Planibel Clearvision 4 nebo 6 mm

Poznámka:
Symbol (K) označuje kalená skla.
Při objednávání kaleného provedení uvádějte výplně ve tvaru např.: C504K.

Dekorativní skleněné výplně

Technologie T.Overface umožňuje aplikovat na sklo libovolné grafické motivy. To se týká všech druhů našich dveří. Vyzorovali jsme řadu motivů, které lze dobře přizpůsobit jakýmkoliv rozměrům výrobků. Dekorativní výplně jsou vhodné i pro dvířka zušlechťená některou z našich patin.



7001 celtic



7002 Tiny Flower



7003 Festerh



7004 Floral



7005 Stars



7006 Cube




7007 wave




7008 retro



7009 01 art deco




7010 01 wire




7010 02 wire



7011 01 koso



7011 02 koso




7011 03 koso




7012 01 storea




7013 Isometric



7014 Imperial



7015 Shake lines



7016 Brain



7018 Hexatrian



7019 01 květiny



7019 02 květiny



7021 01 mříž



7021 02 mříž



 T.overface
dekorativní potisk




PARAMETRY

T.overface

dekorativní potisk



ÚDRŽBA



T.overface je špičkový digitální tisk na plošné materiály. Tisk je následně vytvrzen, aby získal potřebnou odolnost. Díky parametrům našeho tiskového stroje mohou mít výstupy T.overface až fotorealistickou kvalitu a rozměry do 3,2 x 1,6 m.

Na počátku stálo přání nabídnout něco neobvyklého: potišťená nábytková dvířka. Dnes spolehlivě tiskneme na celou řadu plošných materiálů a zřídili jsme vlastní grafické studio, které umí vytvořit či upravit motivy dle přání zákazníka a provést kompletní předtiskovou přípravu zakázky...

minimální rozměry výrobku [š x v]:	49 x 64 mm
maximální rozměry výrobku [š x v]:	3.200 x 1.600 mm
maximální tloušťka materiálu:	50 mm
výběr grafických motivů:	databáze Trachea zdarma



8001-01 flower



9009 barevná sěterka




2023 les



9010 trojúhelníky



1010 sovičky



5004 litera



5009 auto vintage



9001 cihlová zeď

Poznámka: Grafické motivy se dělí na vektorové a bitmapové. Zatímco vektory (křivky) lze upravovat jak velikostně, tak barevně, bitmapová grafika (např. fotografie) je omezena svým rozlišením a je nutné její aplikaci konzultovat s naším grafickým oddělením.



T.board je moderní sendvičová deska s dekorativním potiskem T.overface. Vysoce kvalitní kompozitní materiál je kombinací dvou hliníkových vrstev s tloušťkou 0,21 mm na polyetylenovém jádru. Díky této konstrukci je deska lehká, přitom ale pevná a odolná. Odolný je i potisk T.overface tvrzený UV zářením. Celá aplikace je opatřena ochrannou vrstvou laku.

- ❖ JEDNODUCHÉ OPRACOVÁNÍ BĚŽNÝM RUČNÍM NÁŘADÍM
- ❖ MOŽNOST VRTÁNÍ OTVORŮ A ÚPRAV ROZMĚRŮ AŽ PŘI MONTÁŽI
- ❖ TEPLOTNÍ ODOLNOST MATERIÁLU 100 °C
- ❖ SNADNÁ A NENÁROČNÁ ÚDRŽBA
- ❖ LEHKÁ MANIPULACE I S ROZMĚRNÝMI DESKAMI

tloušťka desky:	3 mm
maximální formát tisku:	3.050 x 1.500 mm
měrná hmotnost:	3.250 g/m²
požární odolnost:	B-S1, d0



 **Trachea**korpusty
&  T.komplet



PARAMETRY

 **Trachea** korpusy
&  T.komplet



ÚDRŽBA



Parametrické nábytkové korpusy přinášejí moderním výrobcům nábytku řadu úspor, benefitů a také zjednodušení a zrychlení výroby. Nabízíme více než dvacet základních typů v plné škále našich dekorů LTD.

❏ VARIABILNÍ VÝROBEK

Spodní, horní a vysoké korpusy vyrábíme v rozměrech a dekorech na přání zákazníků.

❏ JASNÉ VÝHODY

Korpusy Trachea šetří materiál, čas, prostor, energii, pracovní sílu - tedy výrobní náklady.

❏ JEDNODUŠE A RYCHLE

Objednávka v Trachea OS je snadná a rychlá a rychlé jsou i výrobní termíny: pět pracovních dní.

VARIANTY PROVEDENÍ



SPODNÍ KORPUSY
14 typů

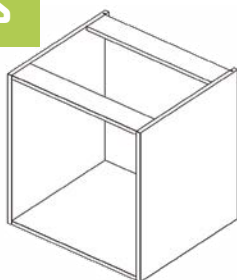


HORNÍ KORPUSY
6 typů

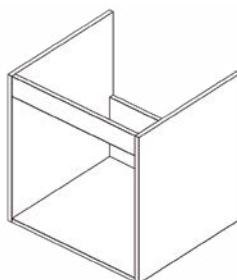


VYSOKÉ KORPUSY
4 typy

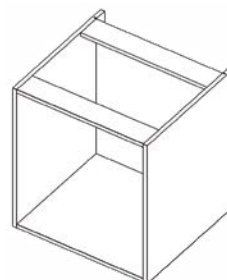
KTS



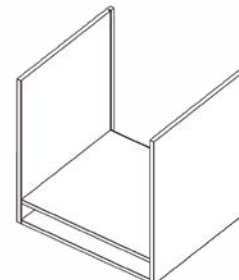
KTS001 - korpus spodní základní



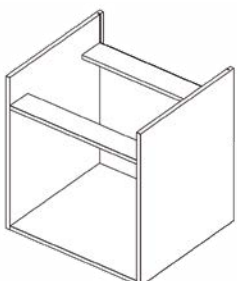
KTS002 - korpus spodní dřezový



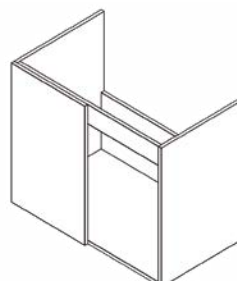
KTS003 - korpus spodní koncový



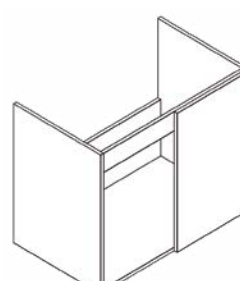
KTS004 - korpus spodní trouba



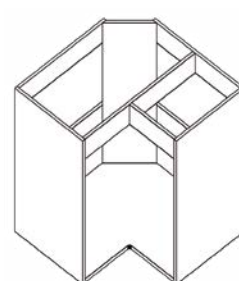
KTS005 - korpus spodní varná deska



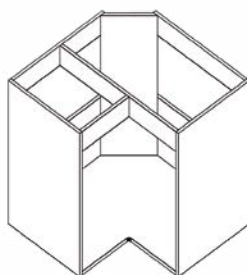
KTS006-L - korpus spodní rohový dřezový - rovný levý



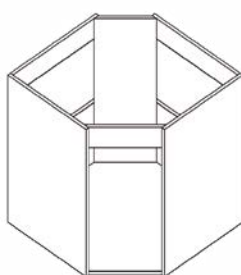
KTS006-P - korpus spodní rohový dřezový - rovný pravý



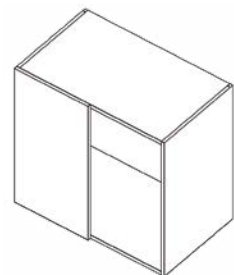
KTS007-A - korpus spodní rohový dřezový zalomený, vlys svislý



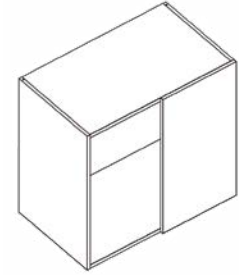
KTS007-B - korpus spodní rohový dřezový zalomený, vlys vodoravný



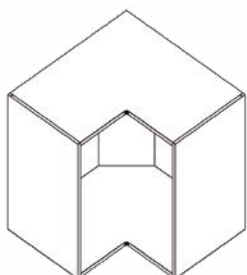
KTS008 - korpus spodní rohový dřezový skosený



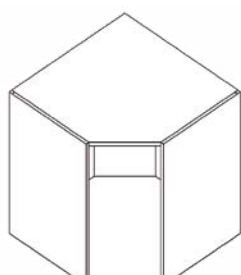
KTS009-L - korpus spodní rohový - rovný levý



KTS009-P - korpus spodní rohový - rovný pravý

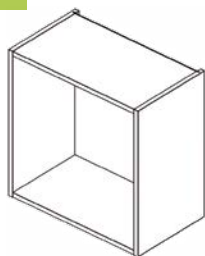


KTS010 - korpus spodní rohový zalomený

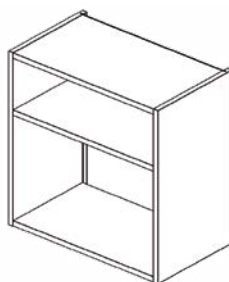


KTS011 - korpus spodní rohový zkosený

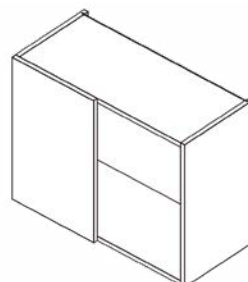
KTH



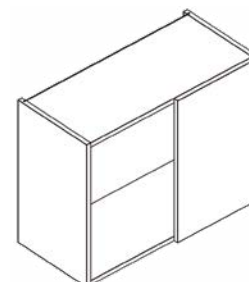
KTH001 - korpus horní základní



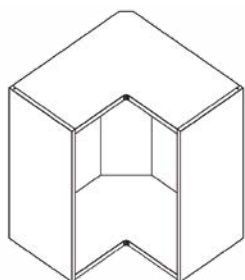
KTH002 - korpus horní mikrovlnná trouba



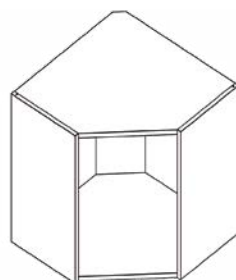
KTH003-L - korpus horní rohový - rovný levý



KTH003-P - korpus horní rohový - rovný pravý

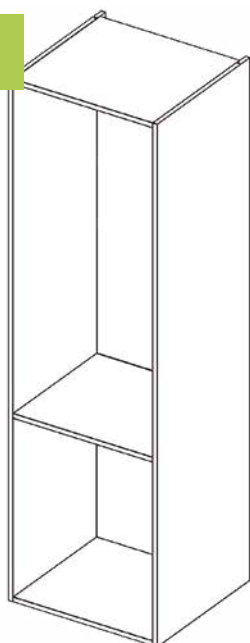


KTH004 - korpus horní rohový zalomený

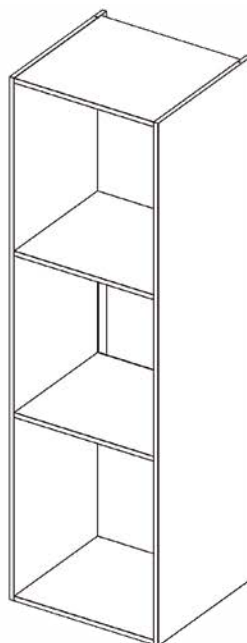


KTH005 - korpus horní rohový zkosený

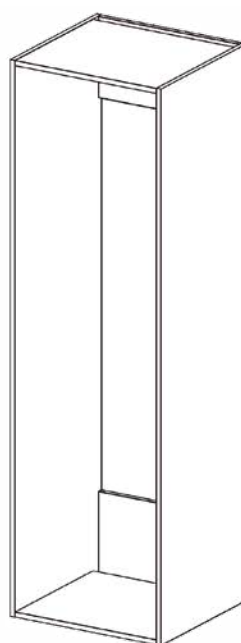
KTV



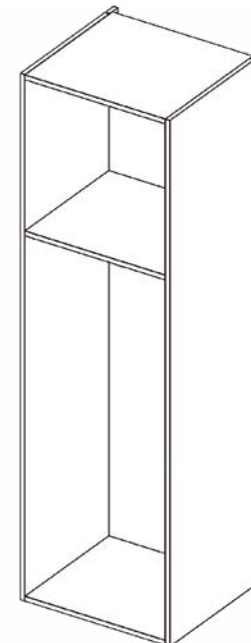
KTV001
- korpus vysoký



KTV002
- korpus vysoký trouba



KTV003
- korpus vysoký lednicový



KTV004
- korpus vysoký pro potravinové výsuvy

Tabulka limitních rozměrů

Název	šířka (šířka A)			výška			hloubka (šířka B)			
	Min	Max	Výchozí	Min	Max	Výchozí	Min	Max	Výchozí	
KORPUSY HORNÍ										
KTH001 Korpus horní základní	250	900	600	300	1500	600	200	450	350	
KTH002 Korpus horní mikrovlná trouba	400	600	600	400	1500	600	300	450	350	
KTH003-L Korpus horní rohový - rovný levý	655	955	655	300	1500	600	300	450	350	
KTH003-P Korpus horní rohový - rovný pravý	655	955	655	300	1500	600	300	450	350	
KTH004 Korpus horní rohový zalomený	550	650	600	300	1500	600	550	650	600	
KTH005 Korpus horní rohový zkosený	550	650	600	300	1500	600	550	650	600	
KORPUSY SPODNÍ										
KTS001 Korpus spodní základní	250	1200	600	500	800	720	350	700	533	
KTS002 Korpus spodní dřezový	250	1200	600	500	800	720	350	700	533	
KTS003 Korpus spodní koncový	250	1200	600	500	800	720	350	700	567	
KTS004 Korpus spodní trouba	250	1200	600	500	800	720	350	700	533	
KTS005 Korpus spodní varná deska	250	1200	600	500	800	720	350	700	533	
KTS006-L Korpus spodní rohový dřezový - rovný levý	800	1200	800	500	800	720	350	700	533	
KTS006-P Korpus spodní rohový dřezový - rovný pravý	800	1200	800	500	800	720	350	700	533	
KTS007-A Korpus spodní rohový dřezový zalomený	866	1066	866	500	800	720	866	1066	866	
KTS007-B Korpus spodní rohový dřezový zalomený	866	1066	866	500	800	720	866	1066	866	
KTS008 Korpus spodní rohový dřezový zkosený	750	1050	750	500	800	720	750	1050	750	
KTS009-L Korpus spodní rohový - rovný levý	800	1000	800	500	800	720	350	700	533	
KTS009-P Korpus spodní rohový - rovný pravý	800	1000	800	500	800	720	350	700	533	
KTS010 Korpus spodní rohový zalomený	866	1066	866	500	800	720	866	1066	866	
KTS011 Korpus spodní rohový zkosený	750	1050	750	500	800	720	750	1050	750	
KORPUSY VYSOKÉ										
KTV001 Korpus vysoký	250	800	600	800	2400	2000	350	700	567	
KTV002 Korpus vysoký trouba	400	800	600	800	2400	2000	350	700	567	
KTV003 korpus vysoký lednicový	400	800	600	800	2400	2000	350	700	567	

T.komplet je produktem sestaveným z našich stávajících výrobků: jde o nábytkové korpusy s otvory pro kování včetně vybraných výsuvů a výklopů či vrtanými otvory pro police. Součástí kompletu jsou pochopitelně libovolná dvířka Trachea, také opatřená příslušným vrtáním.



❁ KOMPLEXNÍ VÝROBEK

Korpusy & dvířka & systém vrtání potřebných otvorů.

❁ MODERNÍ SOFISTIKOVANÉ ŘEŠENÍ

Zrychlení výroby, zpřesnění plánování, úspory nákladů.

❁ KVALITA A GARANCE TRACHEA


Značkové produkty tradičního výrobce.

Pokud jde o výsuvy spodních skříněk, zařadili jsme do nabídky nejužívanější typ na trhu. Součástí dodávky je nejen vrtání v čílků pro upevňovací elementy, ale také dno a záda výsuvného šuplíku z ohraňené LTD. U výklopných mechanismů Blum Aventos horních skříněk nabízíme pět provedení, která patří nejen k nejoblíbenějším, ale i nejspolehlivějším.



Charakteristika produktu

T.komplet představuje novou generaci výrobků odpovídající moderním trendům. Je variabilní, přesný, zpracovaný nejmodernějšími technologiemi a kompletní! Nezatěžuje výrobce náklady na pracovní síly, výrobní a skladovací prostory, strojní vybavení či energie.



Produkt T.komplet zahrnuje vrtání pro závěsy na dvířkách, výsuvy či výklopy.

VRTÁNÍ ZÁVĚSŮ

Schema **blum**

Schema **Hettich**

Schema **Trachea**

Schema **STONIS**

VRTÁNÍ VÝKLOPU

blum | série **Aventos**

Pro výrobek:

Aventos HK | Aventos HK TOP

| Aventos HL | Aventos HK S

| Aventos HF | Aventos HS

VRTÁNÍ VÝSUUVU

blum | série **Antaro**

Pro výrobek:

Tandembox Blumotion

Tandembox Tip-on


Tandembox Tip-on Blumotion




Partner pro řemeslo



www.kmr.cz



ŠKÁLA VÝBĚRU



VYSOKÝ LESK




OPRAVITELNÝ POVRCH



ODOLNOST PROTI POŠKRÁBÁNÍ



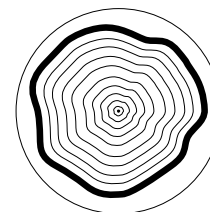
NÍZKÁ VÁHA



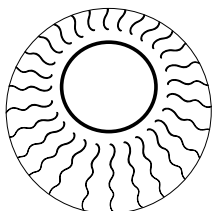
HLUBOKÝ MAT



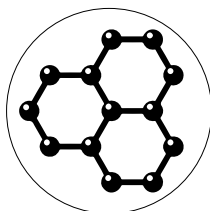
BEZ OTISKŮ PRSTŮ




PŘÍRODNÍ MATERIÁL



UV ODOLNOST



NANOTECHNOLOGIE




RECYKLOVATELNÝ MATERIÁL




PRODLOUŽENÁ ZÁRUKA




PRODLOUŽENÁ ZÁRUKA



ORIGINÁLNÍ DESIGN



POLYURETANOVÉ LEPENÍ



EXKLUZIVNĚ U TRACHEA



Údaje v tomto katalogu mají informativní charakter, výrobce si vyhrazuje právo na změnu. Barevnost provedení vychází z možností ofsetového tisku, a je tedy pouze ilustrativní. Aktuální a podrobné informace o výrobcích naleznete na www.trachea.cz.



Technické specifikace, návody na údržbu, systém objednávání a expedice, záruky a reklamace najdete také na webu v dokumentu „**Technické podmínky a organizační manuály Trachea**“.





Trachea, a.s. | Tovární 1209 | 769 01 Holešov
+420 573 502 111 | obchod@trachea.cz
www.trachea.cz