


# NOVINKY 2022



 **Trachea**



SLEDUJTE QR KÓDY  
A BUĎTE V OBRAZE...




## 1-11 vanilka světlá

Nažloutlý odstín dekoru vanilky je v pravém slova smyslu tradiční. Povrchová struktura fólie je jemně krupičková, odraz a lom světla působí perleťovým dojmem. Fólie sluší téměř všem tvarům frézování a lze ji bez problémů kombinovat s mnoha dalšími.




## 123 fládr sněhově bílý

Název dekoru je v tomto případě i jeho nejlepší charakteristikou. Fólie vyniká oslnivě čistou bělostí doplněnou decentní plastickou kresbou dřeva. Dekor si vystačí sám, současně ale může být vhodným partnerem pro téměř každou fólii z naší nabídky.



## 128 fládr modrý

Denim blue je příjemná a velmi oblíbená barva. Rozhodně si ji ale nespojujeme se strukturou dřeva. Právě proto je tato kombinace výjimečná a zajímavá a stejně budou působit nábytková dvířka oděná do této netradiční fólie.



## 174 jasmín

Jemně krémový dekor jasmínu evokuje lehkost a čistotu. Kuchyně v jasmínovém provedení bude působit stejně, a to velmi dlouho, protože jde o dekor, který neumí stárnout a neohledí se.



# T.classic | DEKORY MAT & SUPERMAT



## 3-40 rákosově zelená mat

Zvláštní, světlý odstín šedozelené barvy zaujme na první pohled. Je neobvyklý, a přesto jaksi samozřejmý a přirozený. Vynikne zvláště v kombinacích s dekory dřeva nebo světlejšími odstíny přírodních barev.



## 4-50 pařížská modř mat

Spojení odstínu tmavého denimu a matného povrchu je skutečně podařené. Výrazná barevnost činí fólii nepřehlédnutelnou, mat jí dodává hedvábnou eleganci. Přednosti fólie dokonale vystoupí zvláště v kombinacích s dalšími odstíny.




## 2-70 zelená supermat

V barevnosti šedozeleného supermatu je obsažena řádná porce černé a modré barvy, což jej činí robustním a výrazným. Tato silná fólie se hodí pro kombinace s množstvím světlejších dekorů a nezáleží na tom, zda jde o mat, lesk nebo dřevinu.




## 2-80 tmavě modrá supermat

Modročerný odstín navy blue evokující uniformy královského námořnictva vyzařuje nesmírnou hloubku. Je osobitý, nadčasový, hodí se pro kombinace s dalšími dekory a spolu s vhodným kováním vytvoří z kuchyně klidný a bezpečný přístav.




## 9-61 bílošedá ULTRA

Povrch této světlé fólie není zcela hladký, má velmi jemnou pravidelnou strukturu, která umocňuje příjemný dojem. Celek je přirozený, jde o univerzální fólii, která se nesnaží vyniknout, ale rozhodně odvede v interiéru skvělou práci.



## 9-62 popelavě šedá ULTRA

Šedivé dekory různých odstínů se neomrzí. Popelavě šedá je decentní, a přidáme-li příjemnou strukturu, máme zde fólii, která splní svůj úkol dokonale, a to jak sama, tak ve spojení s dalšími dekory.



## 6-20 mramor světlý

Šedobéžový dekor mramoru protkaný bílými žilkami je tak věrný, že si na něj musíte sáhnout, abyste poznali, že nejde o kámen. Jeho místo je tam, kde chceme do interiéru vnést dojem přirozené přírodní krásy.



## 6-95 břidlice černá

Skupina fólií „Naturalis“ věrně napodobuje přírodní materiály. Dekor břidlice to dokládá: na tmavém podkladu jakoby se opravdu leskly plošky slídy a dojem je dokonalý i na dotek.



## T.classic | DEKORY DŘEVIN




### 219 dub wotan

Dekor wotan je dynamický, střídají se v něm světlejší a tmavší pasáže, kresba dřeva je realistická a výrazná, povrchová struktura jemná. Milovníci typické dřevinné kresby mohou jásat, wotan je dub, jak má být.



### 225 dub šedý ribbeck

Šedý „bratříček“ tradičního dubu ribbeck (224) má identickou plastickou strukturu dokonale znázorňující léta dřeviny, suky i sesazení prken. V barevnosti však dominují odstíny šedi s lehce nažloutlými podtóny, což z něj dělá velmi zvláštní, moderní dekor.



### 226 dub justus

Moderní provedení klasického dekoru. Barevnost je tlumená, jako by zmléčněná, přesto pěkně zobrazuje kresbu dřeva včetně ložisek houbových chorob. Hledáte-li pěkný dekor dubu, ale nechcete klasiku, spíše netradiční provedení, bude justus to pravé.



### 227 dub flagstaff

Zajímavý dekor dubového dřeva s realistickými detaily prasklin a chorob, které po výtvarné stránce oživují jinak vcelku pravidelnou kresbu zralé dřeviny v typické barevnosti. Flagstaff je moderní dekor starého dřeva.



## 238 dub grandson

Medově zlatý grandson reprezentuje velmi klasický a velmi věrný dekor dubu. Má nádherně plastický povrch, bude slušet hluboce frézovaným tvarům dveří, ale díky své univerzalitě se prosadí i jinde.



## 239 dub šedý french

Šedý french je nesmlouvavě elegantní a silný dekor s výraznou pravidelnou strukturou a sytou barevností. Nabízí řadu možností kombinací s dalšími dekory, ovšem s vhodnými úchytkami či zajímavou pracovní deskou si vystačí i jako solitér.






# T.classic | TVARY FRÉZOVÁNÍ



tvář 28



tvář 29



tvář 32V



tvář 36V

## Na tvary č. 28, 29, 32V, 36V lze aplikovat pouze tyto fólie:

1180 – dub halifax synchro	227 – dub flagstaff	6-11 – beton bílý
124 – magnolie – bílá	234 – dub pískový	6-20 – mramor světlý
125 – magnolie – krémová	237 – dub stirling	6-7 – beton světlý
126 – magnolie – světle šedá	238 – dub grandson	6-8 – beton tmavý
191 – portuna bílá	239 – dub šedý french	6-9 – beton grafit ULTRA
213 – dub světlý sonoma	350 – ořech columbia	6-95 – břidlice
214 – dub přírodní	357 – ořech sněhový	8-2 – texstone bílá
215 – dub sanremo	4001 – buk kašmír	8-3 – texstone šedý
219 – dub wotan	650 – akácie	9-11 – perleť ULTRA
223 – dub artisan	691 – kaštan světlý	9-91 – černá ULTRA
224 – dub ribbeck	812 – borovice vintage	9-61 – bílošedá ULTRA
225 – dub šedý ribbeck	815 – borovice bělěná	9-62 – popelavě šedá ULTRA
226 – dub justus	831 – modřín latté	

Technické informace o tvarech frézování ZDE:







tvář 02



tvář 05




tvář 13



tvář 32X

Na tvary č. 02, 05, 13, 32X lze aplikovat všechny fólie vyjma fólií LESK.



015 černá


## ZADNÍ STRANA

### Vhodná kombinace

2-90 - černá SUPERMAT
6-9 - beton grafit ULTRA
9-91 - černá ULTRA
169 - černá lesk



# T.lacq | TVARY FRÉZOVÁNÍ



tvar Q92  
provedení lesk | mat



tvar Q93  
provedení lesk | mat



tvar Q32V  
provedení mat



detail Q93



tvár QE71-1N  
provedení lesk | mat



Úchytka - úhlová, rozteč 224 mm

označení	povrch
QE71-1N	kartáčovaný hliník



tvár QE72  
provedení lesk | mat



Úchytka - madlo "U", rozteč 224 mm

označení	povrch
QE72-1N	kartáčovaný hliník
QE72-2N	kartáčovaná černá
QE72-3N	kartáčovaná zlatá
QE72-4N	kartáčovaná měď




Úchytka - oblá, rozteč 224 mm

označení	povrch
QE72-5N	kartáčovaný hliník



# FENIX | DEKORY



XF725 šedý Londýn



XF724 bromová šedá



XF750 zelená



XF751 tmavě červená




XF752 antracitově šedá




XF754 arabská modrá



H1176 / ST37 dub halifax bílý



U727 / ST9 kamenná šedá




U748 / ST9 lanýžově hnědá



U963 / ST9 diamantově šedá



U899 / ST9 soft černá





# ÚCHYTKY PATINA



Úchytka Rustik klasik - mosaz

označení	rozteč
UE7031.831	128 mm
UE7032.831	96 mm



Úchytka Rustik klasik - cín

označení	rozteč
UE7031.836	128 mm
UE7032.836	96 mm



Úchytka Rustik modern - mosaz

označení	rozteč
UE7251.831	128 mm
UE7252.831	96 mm



Úchytka Rustik modern - cín

označení	rozteč
UE7251.836	128 mm
UE7252.836	96 mm

Patinovaný povrch úchytek je specifická technologická úprava a může docházet k menším barevnostním rozdílům dodané série.



## **Máme jednoduchou filosofii**

používáme prvotřídní materiály, moderní technologie a dokonalé know-how

## **Věříme, že obsah souvisí s formou**

ačkoli náš areál působí dojmem sanatoria v zeleni, ukrývá moderní továrnu

## **Garantujeme nejvyšší kvalitu**

dvířka a korpusy značky Trachea jsou považovány za obecné měřítko kvality

## **Nabízíme možnosti výběru**

nejpestřejší škálu provedení na trhu pravidelně doplňujeme a aktualizujeme

## **Působíme v celé republice**

externí obchodní síť čítá přes 200 autorizovaných partnerů po celé ČR a SR



Trachea, a.s. | Tovární 1209 | 769 01 Holešov  
+420 573 502 111 | [obchod@trachea.cz](mailto:obchod@trachea.cz)  
[www.trachea.cz](http://www.trachea.cz)

