

 Trachea



T.lacq
lakovaná dvířka

Lakovaná dvířka nabízejí možnost perfektního barevného doladění interiérů, a jejich obliba proto stále stoupá. Jsme hrdí na to, že je jako jediný výrobce dokážeme nabídnout i v provedení s hlubokými tvary frézování.

KVALITA LAKU

Vícevrstvé lakování, kombinace strojního a ručního broušení, v případě lesku i leštění a závěrečná impregnace povrchu jsou zárukou trvalé kvality dvířek T.lacq.

VÝBĚR Odstínů

200 odstínů obsažených ve vzorníku RAL K7 mimo barev metalických a signálních
(vzorník K7 je určen pro lesklé povrchy, pro maty a supermaty lze použít pouze vzorník K5)

DRUHY LAKU

- lesk zářivě lesklý lak
- mat tradiční polomatný lak G20
- supermat G5 hluboce matný lak
- nanolak G5 hluboce matný lak s obsahem nanočástic

(Nanolak umožňuje opravit poškrábání povrchu speciální nanohoubičkou nebo teplem žehličky!)

TVARY FRÉZOVÁNÍ

matný lak	49 tvarů
lesklý lak	36 tvarů

ZADNÍ STRANY

Zadní strany našich dvířek jsou standardně bílé, na přání je ale lze nalakovat do odstínu přední strany.

Tvary pro lesklý i matný lak



tvar Q15



tvar Q32




tvar Q32C



tvar Q33B



tvar Q34



tvar Q36L



tvar Q40



tvar Q40B



tvar Q47



tvar Q66



tvar Q96



tvar Q12



tvar QL00



tvar QE20



tvar QE21



tvar QE24



tvar QE25



tvar QE26



tvar QE31



tvar QE32



tvar QE33



tvar QE34



tvar QE37



tvar QE38



tvar QE39

Tvary pro lesklý i matný lak



tvár QE40



tvár QE41



tvár QE42



tvár QE43



tvár QE44



tvár QE45



tvár QE46



tvár QEUK11

Tvary pouze pro matný lak



tvár Q16



tvár Q28



tvár Q29



tvár Q31D



tvár Q36



tvár Q48



tvár Q49



tvár Q49C



tvár Q50



tvár Q51



tvár Q52



tvár Q53



tvár Q57



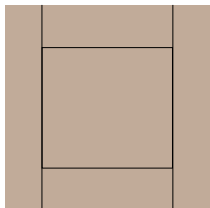
tvár Q58

MDF	RAL PROVEDENÍ & MOŽNOSTI	PATINA
18 mm	RAL 1019 tvar Q15 je vyráběn v provedení lesk i mat	tento tvar lze patinovat

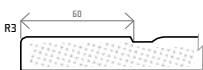
Q15

FRÉZOVÁNÍ (š x v)

standardní



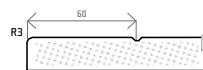
min. 170 x 170 mm
max. 1.250 x 2.500 mm



jednoduché



min. 170 x 48 mm
max. 1.250 x 2.500 mm



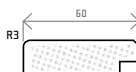
obvodové



min. 90 x 48 mm
max. 1.250 x 2.500 mm



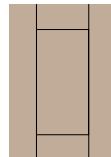
rám pro sklo a mříž



Poznámka:
Standardně dostupné odstíny barev jsou uvedeny ve vzornících RAL K5 (mat) a K7 (lesk).


PROVEDENÍ (š x v)

plná




170 x 170 mm

rám




246 x 246 mm

mříž



296 x 318 mm (4 okna)
296 x 695 mm (6 oken)

Mř3



296 x 695 mm

Upozornění:
Provedení mříž a Mř3 je nabízeno pouze v provedení mat (mat, mat G5, NANO).




MDF	RAL PROVEDENÍ & MOŽNOSTI	PATINA
18 mm	RAL 6026 tvar Q16 je vyráběn pouze v provedení mat	tento tvar nelze patinovat

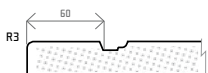
Q16

FRÉZOVÁNÍ (š x v)

standardní



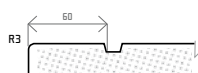
min. 196 x 196 mm
max. 1.250 x 2.500 mm



jednoduché



min. 196 x 48 mm
max. 1.250 x 2.500 mm



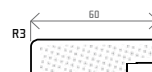
obvodové



min. 90 x 48 mm
max. 1.250 x 2.500 mm




rám pro sklo a mříž



Poznámka:
Standardně dostupné odstíny barev jsou uvedeny ve vzornících RAL K5 (mat) a K7 (lesk).


PROVEDENÍ (š x v)

plná



196 x 196 mm

rám



246 x 246 mm

mříž



296 x 318 mm (4 okna)
296 x 695 mm (6 oken)

Mř3



296 x 695 mm



Q28

MDF	RAL PROVEDENÍ & MOŽNOSTI	PATINA
18 mm	RAL 7002 tvar Q28 je vyráběn pouze v provedení mat	tento tvar nelze patinovat

FRÉZOVÁNÍ (š x v)

standardní



min. **125 x 106 mm**
max. 1.250 x 2.500 mm




obvodové



min. **90 x 60 mm**
max. 1.250 x 2.500 mm

**PROVEDENÍ (š x v)**

plná



125 x 106 mm

Poznámka:

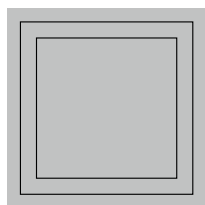
Standardně dostupné odstíny barev jsou uvedeny ve vzornících RAL K5 (mat) a K7 (lesk).

Q29

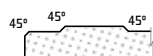
MDF	RAL PROVEDENÍ & MOŽNOSTI	PATINA
18 mm	RAL 7004 tvar Q29 je vyráběn pouze v provedení mat	tento tvar nelze patinovat

FRÉZOVÁNÍ (š x v)

standardní



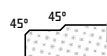
min. **170 x 170 mm**
max. 1.250 x 2.500 mm



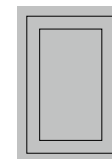
obvodové



min. **90 x 60 mm**
max. 1.250 x 2.500 mm

**PROVEDENÍ (š x v)**

plná



170 x 170 mm

rám



246 x 246 mm

Poznámka:


Standardně dostupné odstíny barev jsou uvedeny ve vzornících RAL K5 (mat) a K7 (lesk).

MDF	RAL PROVEDENÍ & MOŽNOSTI	PATINA
18 mm	RAL 6019 tvar Q31D je vyráběn pouze v provedení mat	tento tvar nelze patinovat

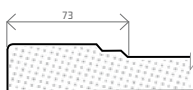
Q31D

FRÉZOVÁNÍ (š x v)

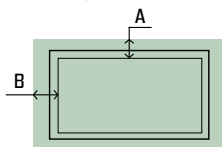
standardní



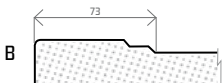
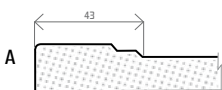
min. 196 x 196 mm
max. 1.250 x 2.500 mm



jednoduché



min. 170 x 125 mm
max. 1.250 x 2.500 mm



obvodové




min. 90 x 48 mm
max. 1.250 x 2.500 mm




PROVEDENÍ (š x v)

plná



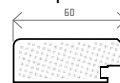
196 x 196 mm

rám



246 x 246 mm

rám pro sklo



Poznámka:

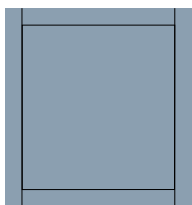
Standardně dostupné odstíny barev jsou uvedeny ve vzornících RAL K5 (mat) a K7 (lesk).

MDF	RAL PROVEDENÍ & MOŽNOSTI	PATINA
18 mm	RAL 5024 tvar Q32 je vyráběn v provedení lesk i mat	tento tvar nelze patinovat

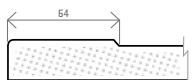
Q32

FRÉZOVÁNÍ (š x v)

standardní



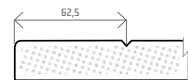
min. 170 x 175 mm
max. 1.250 x 2.500 mm



jednoduché



min. 170 x 48 mm
max. 1.250 x 2.500 mm



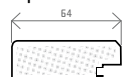
obvodové



min. 90 x 48 mm
max. 1.250 x 2.500 mm

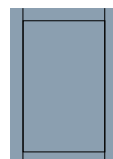


rám pro sklo a mříž



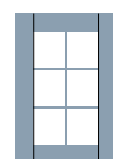
PROVEDENÍ (š x v)

plná




170 x 175 mm

mříž



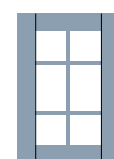
296 x 318 mm (4 okna)
296 x 695 mm (6 oken)

rám



246 x 246 mm

Mř3



296 x 695 mm



Poznámka:

Standardně dostupné odstíny barev jsou uvedeny ve vzornících RAL K5 (mat) a K7 (lesk).

Upozornění:

Provedení mříž a Mř3 je nabízeno pouze v provedení mat (mat, mat G5, NANO).


Q32C

MDF	RAL PROVEDENÍ & MOŽNOSTI
18 mm	RAL 1021 tvar Q32C je vyráběn v provedení lesk i mat

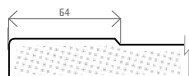
PATINA
tento tvar nelze patinovat

FRÉZOVÁNÍ (š x v)

standardní



min. **170 x 175 mm**
max. 1.250 x 2.500 mm



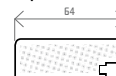

obvodové



min. **90 x 48 mm**
max. 1.250 x 2.500 mm



rám pro sklo a mříž

**PROVEDENÍ (š x v)**

170 x 175 mm
mříž



296 x 318 mm (4 okna)
296 x 695 mm (6 oken)



246 x 246 mm
Mř3



296 x 695 mm

Poznámka:

Standardně dostupné odstíny barev jsou uvedeny ve vzornících RAL K5 (mat) a K7 (lesk).

Upozornění:

Provedení mříž a Mř3 je nabízeno pouze v provedení mat (mat, mat G5, NANO).

Q33B

MDF	RAL PROVEDENÍ & MOŽNOSTI
18 mm	RAL 3011 tvar Q33B je vyráběn v provedení lesk i mat

PATINA
tento tvar nelze patinovat

FRÉZOVÁNÍ (š x v)

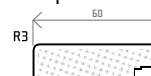
obvodové



min. **90 x 48 mm**
max. 1.250 x 2.500 mm



rám pro sklo a mříž

**PROVEDENÍ (š x v)**

plná



48 x 90 mm
mříž



296 x 318 mm (4 okna)
296 x 695 mm (6 oken)

rám



246 x 246 mm
Mř3



296 x 695 mm

Poznámka:

Standardně dostupné odstíny barev jsou uvedeny ve vzornících RAL K5 (mat) a K7 (lesk).

Upozornění:


Provedení mříž a Mř3 je nabízeno pouze v provedení mat (mat, mat G5, NANO).

MDF	RAL PROVEDENÍ & MOŽNOSTI	PATINA
18 mm	RAL 1034 tvar Q34 je vyráběn v provedení lesk i mat	tento tvar nelze patinovat

Q34

FRÉZOVÁNÍ (š x v)

standardní



min. 170 x 142 mm
max. 1.250 x 2.500 mm

jednoduché

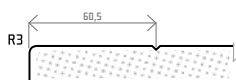
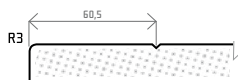


min. 170 x 48 mm
max. 1.250 x 2.500 mm

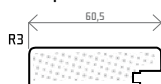
obvodové



min. 90 x 48 mm
max. 1.250 x 2.500 mm



rám pro sklo a mříž




Poznámka:

Standardně dostupné odstíny barev jsou uvedeny ve vzornících RAL K5 (mat) a K7 (lesk).

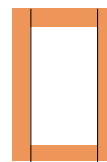
PROVEDENÍ (š x v)

plná



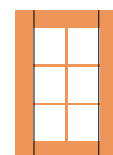
170 x 142 mm

rám




246 x 246 mm

mříž



296 x 318 mm (4 okna)
296 x 695 mm (6 oken)

Mř3



296 x 695 mm



Upozornění:


Provedení mříž a Mř3 je nabízeno pouze v provedení mat (mat, mat G5, NANO).

MDF	RAL PROVEDENÍ & MOŽNOSTI	PATINA
18 mm	RAL 2012 tvar Q36 je vyráběn pouze v provedení mat	tento tvar nelze patinovat

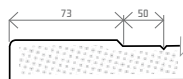
Q36

FRÉZOVÁNÍ (š x v)

standardní



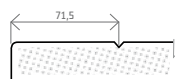
min. 170 x 180 mm
max. 1.250 x 2.500 mm



jednoduché



min. 170 x 48 mm
max. 1.250 x 2.500 mm



obvodové




min. 90 x 48 mm
max. 1.250 x 2.500 mm



PROVEDENÍ (š x v)

plná



170 x 180 mm

rám



246 x 246 mm

mříž




296 x 318 mm (4 okna)
296 x 695 mm (6 oken)

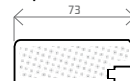
Mř3



296 x 695 mm



rám pro sklo a mříž



Poznámka:


Standardně dostupné odstíny barev jsou uvedeny ve vzornících RAL K5 (mat) a K7 (lesk).

Q36L


MDF	RAL PROVEDENÍ & MOŽNOSTI
18 mm	RAL 6018 tvar Q36L je vyráběn v provedení lesk i mat

PATINA
tento tvar nelze patinovat

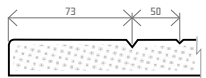
FRÉZOVÁNÍ (š x v)



standardní



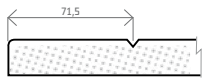
min. 170 x 180 mm
max. 1.250 x 2.500 mm



jednoduché



min. 170 x 48 mm
max. 1.250 x 2.500 mm



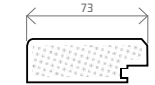
obvodové



min. 90 x 48 mm
max. 1.250 x 2.500 mm




rám pro sklo a mříž



Poznámka:
Standardně dostupné odstíny barev jsou uvedeny ve vzornících RAL K5 (mat) a K7 (lesk).


PROVEDENÍ (š x v)

plná




170 x 180 mm

mříž



296 x 318 mm [4 okna]
296 x 695 mm [6 oken]

rám



246 x 246 mm

Mříž



296 x 695 mm

Upozornění:
Provedení mříž a Mříž je nabízeno pouze v provedení mat (mat, mat G5, NANO).

Q40

MDF	RAL PROVEDENÍ & MOŽNOSTI
18 mm	RAL 7016 tvar Q40 je vyráběn v provedení lesk i mat

PATINA
tento tvar nelze patinovat

FRÉZOVÁNÍ (š x v)



standardní



min. 90 x 60 mm
max. 1.250 x 2.500 mm



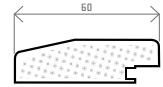
obvodové



min. 90 x 48 mm
max. 1.250 x 2.500 mm



rám pro sklo a mříž



Poznámka:
Standardně dostupné odstíny barev jsou uvedeny ve vzornících RAL K5 (mat) a K7 (lesk).


PROVEDENÍ (š x v)

plná




60 x 90 mm

mříž



296 x 318 mm [4 okna]
296 x 695 mm [6 oken]

rám



246 x 246 mm

Mříž



296 x 695 mm

Upozornění:
Provedení mříž a Mříž je nabízeno pouze v provedení mat (mat, mat G5, NANO).

MDF	RAL PROVEDENÍ & MOŽNOSTI	PATINA
18 mm	RAL 1023 tvar Q40B je vyráběn v provedení lesk i mat	tento tvar nelze patinovat

Q40B

FRÉZOVÁNÍ (š x v)

standardní



min. **90 x 48 mm**
max. 1.250 x 2.500 mm



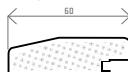
obvodové



min. **48 x 90 mm**
max. 1.250 x 2.500 mm



rám pro sklo a mříž



Poznámka:
Standardně dostupné odstíny barev jsou uvedeny ve vzornících RAL K5 (mat) a K7 (lesk).

PROVEDENÍ (š x v)

plná



60 x 90 mm

mříž



296 x 318 mm (4 okna)
296 x 695 mm (6 oken)

rám



246 x 246 mm

Mř3



296 x 695 mm

Upozornění:
Provedení mříž a Mř3 je nabízeno pouze v provedení mat (mat, mat G5, NANO).



MDF	RAL PROVEDENÍ & MOŽNOSTI	PATINA
18 mm	RAL 4001 tvar Q47 je vyráběn v provedení lesk i mat	tento tvar nelze patinovat

Q47

FRÉZOVÁNÍ (š x v)

standardní



min. **125 x 106 mm**
max. 1.250 x 2.500 mm



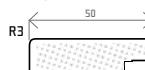
obvodové



min. **48 x 90 mm**
max. 1.250 x 2.500 mm



rám pro sklo a mříž



Poznámka:
Standardně dostupné odstíny barev jsou uvedeny ve vzornících RAL K5 (mat) a K7 (lesk).

PROVEDENÍ (š x v)

plná



60 x 90 mm

rám



246 x 246 mm



Q48

MDF

18 mm

RAL | PROVEDENÍ & MOŽNOSTI

RAL 7013 | tvar Q48 je vyráběn pouze v provedení mat

PATINA

tento tvar nelze patinovat

FRÉZOVÁNÍ (š x v)

obvodové



min. 90 x 48 mm
max. 1.250 x 2.500 mm

**PROVEDENÍ (š x v)**

plná



48 x 90 mm

mříž



296 x 318 mm (4 okna)
296 x 695 mm (6 oken)

rám



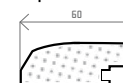
246 x 246 mm

Mříž



296 x 695 mm

rám pro sklo a mříž

**Poznámka:**

Standardně dostupné odstíny barev jsou uvedeny ve vzornících RAL K5 (mat) a K7 (lesk).

Q49

MDF

18 mm

RAL | PROVEDENÍ & MOŽNOSTI


RAL 2001 | tvar Q49 je vyráběn pouze v provedení mat

PATINA

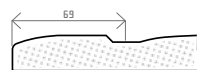
tento tvar nelze patinovat

FRÉZOVÁNÍ (š x v)

standardní



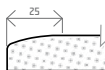
min. 196 x 196 mm
max. 1.250 x 2.500 mm



obvodové



min. 90 x 48 mm
max. 1.250 x 2.500 mm

**PROVEDENÍ (š x v)**

plná



196 x 196 mm

mříž



296 x 318 mm (4 okna)
296 x 695 mm (6 oken)

rám



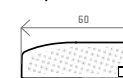
246 x 246 mm

Mříž



296 x 695 mm

rám pro sklo a mříž

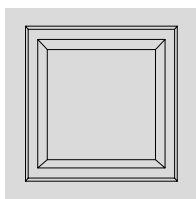
**Poznámka:**

Standardně dostupné odstíny barev jsou uvedeny ve vzornících RAL K5 (mat) a K7 (lesk).

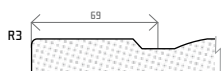
MDF	RAL PROVEDENÍ & MOŽNOSTI	PATINA	Q49C
18 mm	RAL 9018 tvar Q49C je vyráběn pouze v provedení mat	tento tvar nelze patinovat	

FRÉZOVÁNÍ (š x v)

standardní



min. 196 x 196 mm
max. 1.250 x 2.500 mm



obvodové



min. 90 x 48 mm
max. 1.250 x 2.500 mm

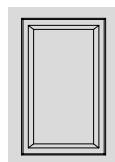


Poznámka:

Standardně dostupné odstíny barev jsou uvedeny ve vzornících RAL K5 (mat) a K7 (lesk).

PROVEDENÍ (š x v)

plná



196 x 196 mm

mříž



296 x 318 mm (4 okna)
296 x 695 mm (6 oken)

rám



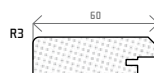
246 x 246 mm

Mříž



296 x 695 mm


rám pro sklo a mříž



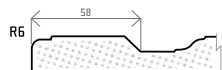
MDF	RAL PROVEDENÍ & MOŽNOSTI	PATINA	Q50
18 mm	RAL 7034 tvar Q50 je vyráběn pouze v provedení mat	tento tvar nelze patinovat	

FRÉZOVÁNÍ (š x v)

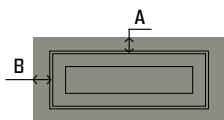
standardní



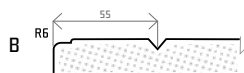
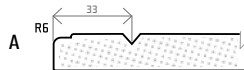
min. 220 x 246 mm
max. 1.250 x 2.500 mm



jednoduché



min. 170 x 106 mm
max. 1.250 x 2.500 mm



obvodové




min. 90 x 48 mm
max. 1.250 x 2.500 mm



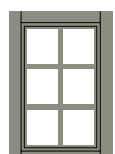
PROVEDENÍ (š x v)

plná



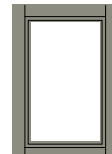
220 x 246 mm

mříž



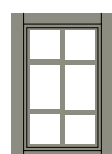
296 x 318 mm (4 okna)
296 x 695 mm (6 oken)

rám



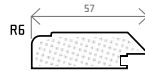
246 x 246 mm

Mříž



296 x 695 mm

rám pro sklo a mříž



Poznámka:

Standardně dostupné odstíny barev jsou uvedeny ve vzornících RAL K5 (mat) a K7 (lesk).

Q51

MDF

18 mm

RAL | PROVEDENÍ & MOŽNOSTI


RAL 7031 | tvar Q51 je vyráběn pouze v provedení mat

PATINA

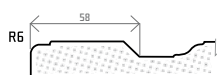
tento tvar lze patinovat

FRÉZOVÁNÍ (š x v)

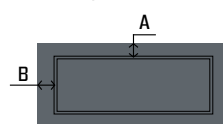
standardní



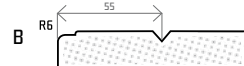
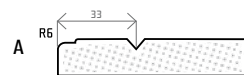
min. 220 x 246 mm
max. 1.250 x 2.500 mm



jednoduché



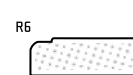
min. 170 x 106 mm
max. 1.250 x 2.500 mm



obvodové



min. 90 x 48 mm
max. 1.250 x 2.500 mm

**PROVEDENÍ (š x v)**

plná



220 x 246 mm

rám



246 x 246 mm

mříž



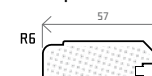
296 x 318 mm (4 okna)
296 x 695 mm (6 oken)

Mříž



296 x 695 mm

rám pro sklo a mříž

**Poznámka:**

Standardně dostupné odstíny barev jsou uvedeny ve vzornících RAL K5 (mat) a K7 (lesk).

Q52

MDF

18 mm

RAL | PROVEDENÍ & MOŽNOSTI

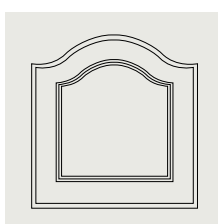
RAL 9003 | tvar Q52 je vyráběn pouze v provedení mat

PATINA

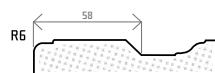
tento tvar nelze patinovat

FRÉZOVÁNÍ (š x v)

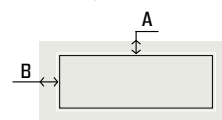
standardní



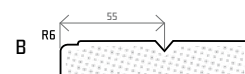
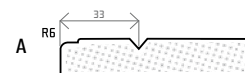
min. 246 x 246 mm
max. 1.250 x 2.500 mm




jednoduché



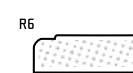
min. 170 x 106 mm
max. 1.250 x 2.500 mm



obvodové



min. 90 x 48 mm
max. 1.250 x 2.500 mm

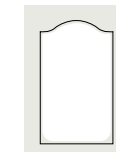
**PROVEDENÍ (š x v)**

plná



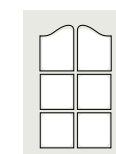
246 x 246 mm

rám



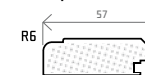
246 x 286 mm

mříž



296 x 318 mm (4 okna)
296 x 695 mm (6 oken)

rám pro sklo a mříž

**Poznámka:**

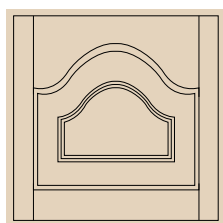
Standardně dostupné odstíny barev jsou uvedeny ve vzornících RAL K5 (mat) a K7 (lesk).

MDF	RAL PROVEDENÍ & MOŽNOSTI	PATINA
18 mm	RAL 9001 tvar Q53 je vyráběn pouze v provedení mat	tento tvar nelze patinovat

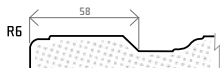
Q53

FRÉZOVÁNÍ (š x v)

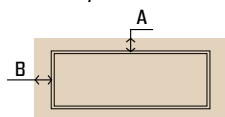
standardní



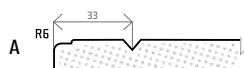
min. 246 x 246 mm
max. 1.250 x 2.500 mm



jednoduché



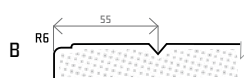
min. 170 x 106 mm
max. 1.250 x 2.500 mm



obvodové

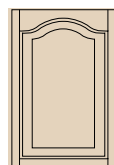


min. 90 x 48 mm
max. 1.250 x 2.500 mm



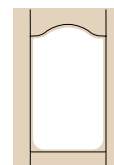
PROVEDENÍ (š x v)

plná



246 x 246 mm

rám



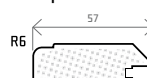
246 x 286 mm

mříž



296 x 318 mm (4 okna)
296 x 695 mm (6 oken)

rám pro sklo a mříž



Poznámka:


Standardně dostupné odstíny barev jsou uvedeny ve vzornících RAL K5 (mat) a K7 (lesk).

MDF	RAL PROVEDENÍ & MOŽNOSTI	PATINA
18 mm	RAL 9005 tvar Q57 je vyráběn pouze v provedení mat	tento tvar nelze patinovat

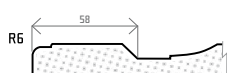
Q57

FRÉZOVÁNÍ (š x v)

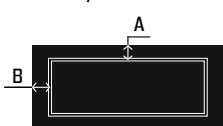
standardní



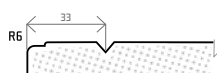
min. 220 x 246 mm
max. 1.250 x 2.500 mm



jednoduché



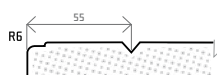
min. 170 x 106 mm
max. 1.250 x 2.500 mm



obvodové




min. 90 x 48 mm
max. 1.250 x 2.500 mm




PROVEDENÍ (š x v)

plná



220 x 246 mm

rám



246 x 246 mm

mříž



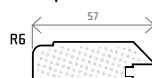
296 x 318 mm (4 okna)
296 x 695 mm (6 oken)

Mříž



296 x 695 mm

rám pro sklo a mříž



Poznámka:

Standardně dostupné odstíny barev jsou uvedeny ve vzornících RAL K5 (mat) a K7 (lesk).

Q58

MDF

18 mm

RAL | PROVEDENÍ & MOŽNOSTI


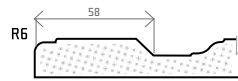
RAL 8003 | tvar Q58 je vyráběn pouze v provedení mat

PATINA

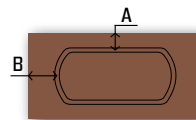
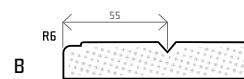
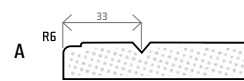
tento tvar nelze patinovat

FRÉZOVÁNÍ (š x v)

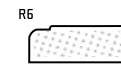
standardní


 min. 246 x 246 mm
 max. 1.250 x 2.500 mm


jednoduché


 min. 170 x 106 mm
 max. 1.250 x 2.500 mm


obvodové


 min. 90 x 48 mm
 max. 1.250 x 2.500 mm
**Poznámka:**

Standardně dostupné odstíny barev jsou uvedeny ve vzornících RAL K5 (mat) a K7 (lesk).

PROVEDENÍ (š x v)

plná



246 x 246 mm

rám

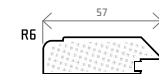


246 x 286 mm

mříž


 296 x 318 mm (4 okna)
 296 x 695 mm (6 oken)

rám pro sklo a mříž

**Q66**

MDF


18 mm

RAL | PROVEDENÍ & MOŽNOSTI

RAL 6033 | tvar Q66 je vyráběn v provedení lesk i mat

PATINA

tento tvar nelze patinovat

FRÉZOVÁNÍ (š x v)

obvodové


 min. 90 x 48 mm
 max. 1.250 x 2.500 mm
**PROVEDENÍ (š x v)**

plná



48 x 90 mm

rám



246 x 246 mm

mříž

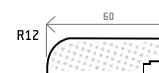

 296 x 318 mm (4 okna)
 296 x 695 mm (6 oken)

Mříž



296 x 695 mm

rám pro sklo a mříž

**Poznámka:**

Standardně dostupné odstíny barev jsou uvedeny ve vzornících RAL K5 (mat) a K7 (lesk).

Upozornění:


Provedení mříž a Mříž je nabízeno pouze v provedení mat (mat, mat G5, NANO).

MDF	RAL PROVEDENÍ & MOŽNOSTI	PATINA
18 mm	RAL 9003 tvar Q96 je vyráběn v provedení lesk i mat	tento tvar nelze patinovat

Q96

FRÉZOVÁNÍ (š x v)

standardní



min. **100 x 106 mm**
max. 1.250 x 2.500 mm



obvodové



min. **48 x 90 mm**
max. 1.250 x 2.500 mm



PROVEDENÍ (š x v)

plná



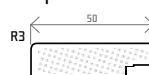
100 x 106 mm

rám



246 x 246 mm

rám pro sklo a mříž



Poznámka:

Standardně dostupné odstíny barev jsou uvedeny ve vzornících RAL K5 (mat) a K7 (lesk).

MDF	RAL PROVEDENÍ & MOŽNOSTI	PATINA
18 mm	RAL 4003 tvar Q12 je vyráběn v provedení lesk i mat	tento tvar nelze patinovat

Q12

FRÉZOVÁNÍ (š x v)

obvodové



min. **90 x 48 mm**
max. 1.250 x 2.500 mm



PROVEDENÍ (š x v)

plná



48 x 90 mm

mříž



296 x 318 mm (4 okna)
296 x 695 mm (6 oken)

rám




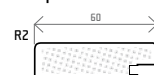
246 x 246 mm

Mříž



296 x 695 mm

rám pro sklo a mříž



Poznámka:


Standardně dostupné odstíny barev jsou uvedeny ve vzornících RAL K5 (mat) a K7 (lesk).

Upozornění:

Provedení mříž a Mříž je nabízeno pouze v provedení mat (mat, mat G5, NAND).

QLOO

MDF	RAL PROVEDENÍ & MOŽNOSTI	PATINA
18 mm	RAL 6019 tvar QLOO je vyráběn v provedení lesk i mat	tento tvar nelze patinovat

FRÉZOVÁNÍ (š x v)

obvodové

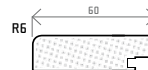


min. 90 x 48 mm
max. 1.250 x 2.500 mm

R6



rám pro sklo a mříž

**PROVEDENÍ (š x v)**

plná



48 x 90 mm

rám



246 x 246 mm

mříž



296 x 318 mm (4 okna)
296 x 695 mm (6 oken)

Mříž



296 x 695 mm

Poznámka:

Standardně dostupné odstíny barev jsou uvedeny ve vzornících RAL K5 (mat) a K7 (lesk).

Upozornění:

Provedení mříž a Mříž je nabízeno pouze v provedení mat (mat, mat G5, NANO).

QE20

MDF	RAL PROVEDENÍ & MOŽNOSTI	PATINA
18 mm	RAL 6018 tvar QE20 je vyráběn v provedení lesk i mat	tento tvar nelze patinovat

FRÉZOVÁNÍ (š x v)

standardní



min. 147 x 50 mm
max. 1.197 x 2.500 mm

obvodové



min. 90 x 48 mm
max. 1.250 x 2.500 mm

R3 (QE20)

**PROVEDENÍ (š x v)**

plná



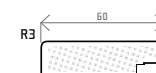
147 x 50 mm

rám



247 x 248 mm

rám pro sklo

**Specifikace úchytky:****materiál:** hliník | **povrch:** broušený nerez.

Úchytka není součástí dodávky (nutno samostatně objednat).

U tvaru QE20 je šířka dvířek omezena na 13 standardizovaných rozměrů, které jsou shodné s třinácti položkami rozměrové řady úchytek.

Rozměrová řada v mm:

147 / 197 / 247 / 297 / 397 / 447 / 497 / 597 / 697 / 797 / 897 / 997 / 1197

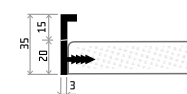
Poznámky:

Při objednávce dvířek tvaru QE20 uvádějte vždy celkovou požadovanou výšku (vč. úchytky).

Zmenšení rozměru o výšku úchytky proběhne automaticky během procesu přípravy výroby.

Standardně dostupné odstíny barev jsou uvedeny ve vzornících RAL K5 (mat) a K7 (lesk).

výkres k úchytkce QE20 (mm)



MDF	RAL PROVEDENÍ & MOŽNOSTI	PATINA	QE21
18 mm	RAL 9003 tvar QE21 je vyráběn v provedení lesk i mat	tento tvar nelze patinovat	

FRÉZOVÁNÍ (š x v)



Specifikace úchytky:

materiál: hliník | **povrch:** černý eloxovaný nerez broušený.

Úchytka není součástí dodávky (nutno samostatně objednat).

U tvaru QE21 je šířka dvířek omezena na 13 standardizovaných rozměrů, které jsou shodné s třinácti položkami rozměrové řady úchytek.

Rozměrová řada v mm:

147 / 197 / 247 / 297 / 397 / 447 / 497 / 597 / 697 / 797 / 897 / 997 / 1197

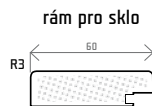
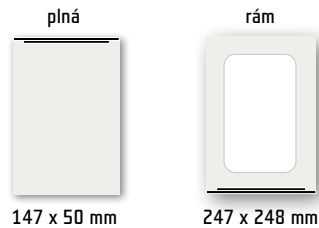
Poznámky:

Při objednávce dvířek tvaru QE21 uvádějte vždy celkovou požadovanou výšku (vč. úchytky).

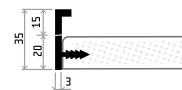
Zmenšení rozměru o výšku úchytky proběhne automaticky během procesu přípravy výroby.

Standardně dostupné odstíny barev jsou uvedeny ve vzornících RAL K5 (mat) a K7 (lesk).

PROVEDENÍ (š x v)

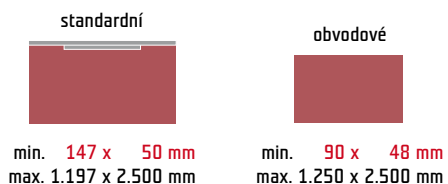


výkres k úchytky QE21 (mm)



MDF	RAL PROVEDENÍ & MOŽNOSTI	PATINA	QE24
18 mm	RAL 3017 tvar QE24 je vyráběn v provedení lesk i mat	tento tvar nelze patinovat	

FRÉZOVÁNÍ (š x v)



Specifikace úchytky:

materiál: hliník | **povrch:** nerez kartáčovaný

Úchytka není součástí dodávky (nutno samostatně objednat).

U tvaru QE24 je šířka dvířek omezena na 15 standardizovaných rozměrů, které jsou shodné s patnácti položkami rozměrové řady úchytek.

Rozměrová řada v mm

147 / 197 / 247 / 297 / 347 / 397 / 447 / 497 / 547 / 597 / 697 / 797 / 897 / 997 / 1197

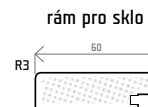
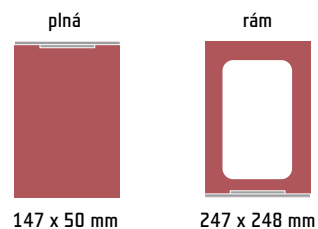
Poznámky:

Úchytky existují také v masivnějším provedení QEL24, které jsou určeny tam, kde je při otevírání

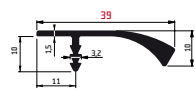
potřeba překonávat větší odpor – např. u vestavných lednic. Délka těchto úchytek je 597 mm.

Standardně dostupné odstíny barev jsou uvedeny ve vzornících RAL K5 (mat) a K7 (lesk).

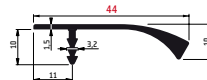
PROVEDENÍ (š x v)



výkres k úchytky QE24 (mm)



výkres k úchytky QEL24 (mm)



QE25

MDF	RAL PROVEDENÍ & MOŽNOSTI	PATINA
18 mm	RAL 7043 tvar QE25 je vyráběn v provedení lesk i mat	tento tvar nelze patinovat

FRÉZOVÁNÍ [š x v]

standardní



min. 147 x 50 mm
max. 1.197 x 2.500 mm

obvodové



min. 90 x 48 mm
max. 1.250 x 2.500 mm

R3 (QE25)



Specifikace úchytky:

materiál: hliník | **povrch:** chrom

Úchytky není součástí dodávky (nutno samostatně objednat).

U tvaru QE25 je šířka dvířek omezena na 15 standardizovaných rozměrů, které jsou shodné s patnácti položkami rozměrové řady úchytek.

Rozměrová řada v mm

147 / 197 / 247 / 297 / 347 / 397 / 447 / 497 / 547 / 597 / 697 / 797 / 897 / 997 / 1197

Poznámky:

Úchytky existují také v masivnějším provedení QEL25, které jsou určeny tam, kde je při otevření potřeba překonávat větší odpor – např. u vestavných lednic. Délka těchto úchytek je 597 mm. Standardně dostupné odstíny barev jsou uvedeny ve vzornících RAL K5 (mat) a K7 (lesk).



PROVEDENÍ [š x v]

plná



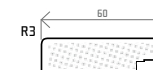
147 x 50 mm

rám

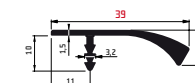


247 x 248 mm

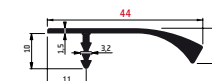
rám pro sklo



výkres k úchytky QE25 (mm)



výkres k úchytky QEL25 (mm)



QE26

MDF	RAL PROVEDENÍ & MOŽNOSTI	PATINA
18 mm	RAL 5024 tvar QE26 je vyráběn v provedení lesk i mat	tento tvar nelze patinovat

FRÉZOVÁNÍ [š x v]

standardní



min. 147 x 50 mm
max. 1.197 x 2.500 mm

obvodové



min. 90 x 48 mm
max. 1.250 x 2.500 mm

R3 (QE26)



Specifikace úchytky:

materiál: hliník | **povrch:** grafit kartáčovaný

Úchytky není součástí dodávky (nutno samostatně objednat).

U tvaru QE26 je šířka dvířek omezena na 15 standardizovaných rozměrů, které jsou shodné s patnácti položkami rozměrové řady úchytek.

Rozměrová řada v mm

147 / 197 / 247 / 297 / 347 / 397 / 447 / 497 / 547 / 597 / 697 / 797 / 897 / 997 / 1197

Poznámky:

Úchytky existují také v masivnějším provedení QEL26, které jsou určeny tam, kde je při otevření potřeba překonávat větší odpor – např. u vestavných lednic. Délka těchto úchytek je 597 mm. Standardně dostupné odstíny barev jsou uvedeny ve vzornících RAL K5 (mat) a K7 (lesk).



PROVEDENÍ [š x v]

plná



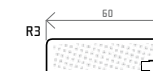
147 x 50 mm

rám

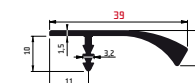


247 x 248 mm

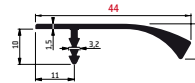
rám pro sklo



výkres k úchytky QE26 (mm)

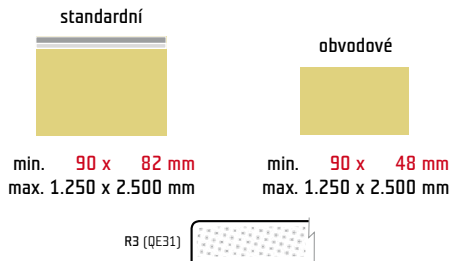


výkres k úchytky QEL26 (mm)



MDF	RAL PROVEDENÍ & MOŽNOSTI	PATINA	QE31
18 mm	RAL 1018 tvar QE31 je vyráběn v provedení lesk i mat	tento tvar nelze patinovat	

FRÉZOVÁNÍ (š x v)



Specifikace úchytky:

materiál: hliník | **povrch:** broušený hliník

Úchytka není součástí dodávky (nutno samostatně objednat).

Vrutky k úchytke nedodáváme, doporučujeme vruty 3,5 x 15 mm.

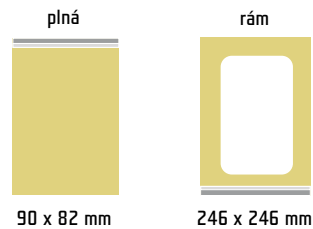
Úchytka lze lakovat (komaxit) do 12 vybraných odstínů RAL v matném provedení (viz. str. 28)

Poznámky:

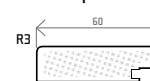
U klasických otvíracích dveří doporučujeme dodržet mezeru 2 mm mezi dvířky a korpusy na obou stranách a použít panty Blum s úhlem otevírání 100 nebo 110 stupňů (platí pro naložená i vložená dvířka), aby nevznikly problémy s otevíráním. Pro tlumení doporučujeme tlumicí čočky Häfele.

Při objednávce dveří tvaru QE31 uvádějte vždy celkovou požadovanou výšku (vč. úchytky). Zmenšení rozměru o výšku úchytky proběhne automaticky během procesu přípravy výroby. Standardně dostupné odstíny barev jsou uvedeny ve vzornících RAL K5 (mat) a K7 (lesk).

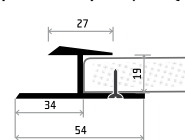
PROVEDENÍ (š x v)



rám pro sklo

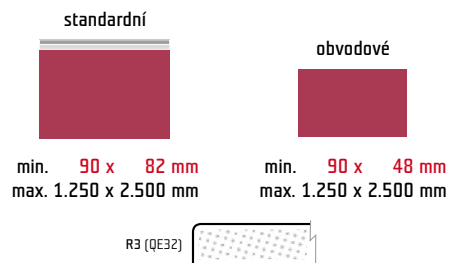


výkres k úchytkě QE31 (mm)



MDF	RAL PROVEDENÍ & MOŽNOSTI	PATINA	QE32
18 mm	RAL 3027 tvar QE32 je vyráběn v provedení lesk i mat	tento tvar nelze patinovat	

FRÉZOVÁNÍ (š x v)



Specifikace úchytky:

materiál: hliník | **povrch:** broušený tmavý nerez

Úchytka není součástí dodávky (nutno samostatně objednat).

Vrutky k úchytke nedodáváme, doporučujeme vruty 3,5 x 15 mm.

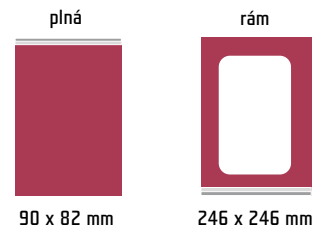
Úchytka lze lakovat (komaxit) do 12 vybraných odstínů RAL v matném provedení (viz. str. 28)

Poznámky:

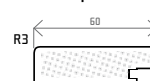
U klasických otvíracích dveří doporučujeme dodržet mezeru 2 mm mezi dvířky a korpusy na obou stranách a použít panty Blum s úhlem otevírání 100 nebo 110 stupňů (platí pro naložená i vložená dvířka), aby nevznikly problémy s otevíráním. Pro tlumení doporučujeme tlumicí čočky Häfele.

Při objednávce dveří tvaru QE32 uvádějte vždy celkovou požadovanou výšku (vč. úchytky). Zmenšení rozměru o výšku úchytky proběhne automaticky během procesu přípravy výroby. Standardně dostupné odstíny barev jsou uvedeny ve vzornících RAL K5 (mat) a K7 (lesk).

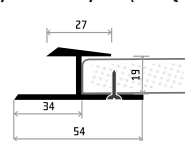
PROVEDENÍ (š x v)



rám pro sklo



výkres k úchytkě QE32 (mm)



QE33

MDF

18 mm

RAL | PROVEDENÍ & MOŽNOSTI

RAL 1001 | tvar QE33 je vyráběn v provedení lesk i mat

PATINA

tento tvar nelze patinovat

FRÉZOVÁNÍ (š x v)

standardní


 min. 90 x 50 mm
 max. 1.250 x 2.500 mm

obvodové


 min. 90 x 48 mm
 max. 1.250 x 2.500 mm
**Specifikace úchytky:****materiál:** hliník | **povrch:** broušený hliník

Úchytka není součástí dodávky (nutno samostatně objednat).

Vrutky k úchytkce nedodáváme, doporučujeme vruty 3,5 x 15 mm.

Úchytku lze lakovat (komaxit) do 12 vybraných odstínů RAL v matném provedení (viz. str. 28)

Poznámky:

Při použití úchytky QE33 je třeba věnovat pozornost faktu, že je určena pro sestavy s výsuvnými a výklopnými prvky a pro klasická otvírací dvířka nemusí být vhodná.

Při objednávce dvířek tvaru QE33 uvádějte vždy celkovou požadovanou výšku (vč. úchytky).

Zmenšení rozměru o výšku úchytky proběhne automaticky během procesu přípravy výroby.

Standardně dostupné odstíny barev jsou uvedeny ve vzornících RAL K5 (mat) a K7 (lesk).

PROVEDENÍ (š x v)

plná



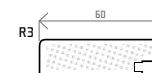
90 x 50 mm

rám

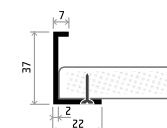


246 x 246 mm

rám pro sklo



výkres k úchytkce QE33 (mm)

**QE34**

MDF

18 mm

RAL | PROVEDENÍ & MOŽNOSTI

RAL 3004 | tvar QE34 je vyráběn v provedení lesk i mat

PATINA

tento tvar nelze patinovat

FRÉZOVÁNÍ (š x v)

standardní


 min. 90 x 50 mm
 max. 1.250 x 2.500 mm

obvodové


 min. 90 x 48 mm
 max. 1.250 x 2.500 mm
**Specifikace úchytky:****materiál:** hliník | **povrch:** broušený tmavý nerez

Úchytka není součástí dodávky (nutno samostatně objednat).

Vrutky k úchytkce nedodáváme, doporučujeme vruty 3,5 x 15 mm.

Úchytku lze lakovat (komaxit) do 12 vybraných odstínů RAL v matném provedení (viz. str. 28)

Poznámky:

Při použití úchytky QE34 je třeba věnovat pozornost faktu, že je určena pro sestavy s výsuvnými a výklopnými prvky a pro klasická otvírací dvířka nemusí být vhodná.

Při objednávce dvířek tvaru QE34 uvádějte vždy celkovou požadovanou výšku

(vč. úchytky). Zmenšení rozměru o výšku úchytky proběhne automaticky během procesu přípravy výroby.

Standardně dostupné odstíny barev jsou uvedeny ve vzornících RAL K5 (mat) a K7 (lesk).

PROVEDENÍ (š x v)

plná



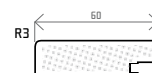
90 x 50 mm

rám

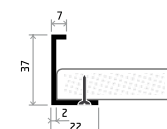


246 x 246 mm

rám pro sklo



výkres k úchytkce QE34 (mm)



MDF	RAL PROVEDENÍ & MOŽNOSTI	PATINA
18 mm	RAL 6034 tvar QE37 je vyráběn v provedení lesk i mat	tento tvar nelze patinovat

QE37

FRÉZOVÁNÍ (š x v)

standardní



min. 90 x 50 mm
max. 1.250 x 2.500 mm

obvodové



min. 90 x 48 mm
max. 1.250 x 2.500 mm



Specifikace úchytky:

materiál: hliník | **povrch:** nikl satén

Úchytka není součástí dodávky (nutno samostatně objednat).

Úchytka lze lakovat (komaxit) do 12 vybraných odstínů RAL v matném provedení (viz. str. 28)

Pro fixaci úchytky v drážce doporučujeme Soudal T-rex.

Poznámky:

Při objednávce dvířek tvaru QE37 uvádějte vždy celkovou požadovanou výšku (vč. úchytky).

Zmenšení rozměru o výšku úchytky proběhne automaticky během procesu přípravy výroby.

Standardně dostupné odstíny barev jsou uvedeny ve vzornících RAL K5 (mat) a K7 (lesk).

PROVEDENÍ (š x v)

plná



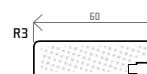
90 x 50 mm

rám


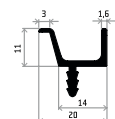


246 x 246 mm

rám pro sklo



výkres k úchytkce QE37 (mm)



MDF	RAL PROVEDENÍ & MOŽNOSTI	PATINA
18 mm	RAL 1023 tvar QE38 je vyráběn v provedení lesk i mat	tento tvar nelze patinovat

QE38

FRÉZOVÁNÍ (š x v)

standardní



min. 90 x 79 mm
max. 1.250 x 2.500 mm

obvodové



min. 90 x 48 mm
max. 1.250 x 2.500 mm



Specifikace úchytky:

materiál: hliník | **povrch:** nikl satén

Úchytka není součástí dodávky (nutno samostatně objednat).

Úchytka lze lakovat (komaxit) do 12 vybraných odstínů RAL v matném provedení (viz. str. 28)

Pro fixaci úchytky v drážce doporučujeme Soudal T-rex.

Poznámky:

Při objednávce dvířek tvaru QE38 uvádějte vždy celkovou požadovanou výšku (vč. úchytky).

Zmenšení rozměru o výšku úchytky proběhne automaticky během procesu přípravy výroby.

Standardně dostupné odstíny barev jsou uvedeny ve vzornících RAL K5 (mat) a K7 (lesk).

PROVEDENÍ (š x v)

plná



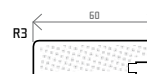
90 x 79 mm

rám

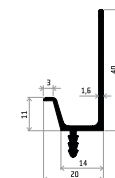


246 x 246 mm

rám pro sklo




výkres k úchytkce QE38 (mm)



QE39

MDF	RAL PROVEDENÍ & MOŽNOSTI	PATINA
18 mm	RAL 3014 tvar QE39 je vyráběn v provedení lesk i mat	tento tvar nelze patinovat

FRÉZOVÁNÍ (š x v)

standardní



min. 90 x 50 mm
max. 1.250 x 2.500 mm

obvodové



min. 90 x 48 mm
max. 1.250 x 2.500 mm

R3 (QE39)

**Specifikace úchytky:****materiál:** hliník | **povrch:** eloxovaný hliník

Úchytka není součástí dodávky (nutno samostatně objednat).

Úchytka lze lakovat (komaxit) do 12 vybraných odstínů RAL v matném provedení (viz. str. 28)

Pro fixaci úchytky v drážce doporučujeme Soudal T-rex.

Poznámky:

Při objednávce dveří tvaru QE39 uvádějte vždy celkovou požadovanou výšku

(vč. úchytky). Zmenšení rozměru o výšku úchytky proběhne automaticky během procesu přípravy výroby.

Standardně dostupné odstíny barev jsou uvedeny ve vzornících RAL K5 (mat) a K7 (lesk).

PROVEDENÍ (š x v)

plná



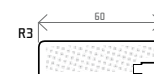
90 x 50 mm

rám

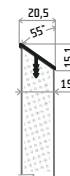


246 x 246 mm

rám pro sklo



výkres k úchytkě QE39 (mm)

**QE40**

MDF	RAL PROVEDENÍ & MOŽNOSTI	PATINA
18 mm	RAL 3012 tvar QE40 je vyráběn v provedení lesk i mat	tento tvar nelze patinovat

FRÉZOVÁNÍ (š x v)

standardní



min. 90 x 50 mm
max. 1.250 x 2.500 mm

obvodové



min. 90 x 48 mm
max. 1.250 x 2.500 mm

R3 (QE40)

**Specifikace úchytky:****materiál:** hliník | **povrch:** nikl satén

Úchytka není součástí dodávky (nutno samostatně objednat).

Úchytka lze lakovat (komaxit) do 12 vybraných odstínů RAL v matném provedení (viz. str. 28)

Pro fixaci úchytky v drážce doporučujeme Soudal T-rex.

Poznámky:

Při objednávce dveří tvaru QE40 uvádějte vždy celkovou požadovanou výšku

(vč. úchytky). Zmenšení rozměru o výšku úchytky proběhne automaticky během procesu přípravy výroby.

Standardně dostupné odstíny barev jsou uvedeny ve vzornících RAL K5 (mat) a K7 (lesk).

PROVEDENÍ (š x v)

plná



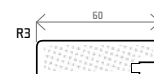
90 x 50 mm

rám

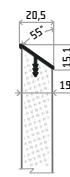


246 x 246 mm

rám pro sklo



výkres k úchytkě QE40 (mm)



MDF	RAL PROVEDENÍ & MOŽNOSTI	PATINA
18 mm	RAL 2001 tvar QE41 je vyráběn v provedení lesk i mat	tento tvar nelze patinovat

QE41

FRÉZOVÁNÍ [š x v]

standardní



min. 90 x 50 mm
max. 1.250 x 2.500 mm

obvodové



min. 90 x 48 mm
max. 1.250 x 2.500 mm



Specifikace úchytky:

materiál: hliník | **povrch:** eloxovaný hliník

Úchytka není součástí dodávky (nutno samostatně objednat).

Úchytka lze lakovat (komaxit) do 12 vybraných odstínů RAL v matném provedení (viz. str. 28)

Pro fixaci úchytky v drážce doporučujeme Soudal T-rex.

Poznámka:

Při objednávce dveří tvaru QE41 uvádějte vždy celkovou požadovanou výšku (vč. úchytky). Zmenšení rozměru o výšku úchytky proběhne automaticky během procesu přípravy výroby. Standardně dostupné odstíny barev jsou uvedeny ve vzornících RAL K5 (mat) a K7 (lesk).

PROVEDENÍ [š x v]

plná



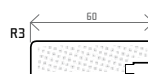
90 x 50 mm

rám

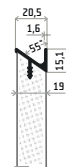


246 x 246 mm

rám pro sklo



výkres k úchytkce QE41 (mm)



MDF	RAL PROVEDENÍ & MOŽNOSTI	PATINA
18 mm	RAL 8025 tvar QE42 je vyráběn v provedení lesk i mat	tento tvar nelze patinovat

QE42

FRÉZOVÁNÍ [š x v]

standardní



min. 90 x 75 mm
max. 1.250 x 2.500 mm

obvodové



min. 90 x 48 mm
max. 1.250 x 2.500 mm



Specifikace úchytky:

materiál: hliník | **povrch:** eloxovaný hliník

Úchytka není součástí dodávky (nutno samostatně objednat).

Úchytka lze lakovat (komaxit) do 12 vybraných odstínů RAL v matném provedení (viz. str. 28)

Pro fixaci úchytky v drážce doporučujeme Soudal T-rex.

Poznámky:

Při objednávce dveří tvaru QE42 uvádějte vždy celkovou požadovanou výšku (vč. úchytky). Zmenšení rozměru o výšku úchytky proběhne automaticky během procesu přípravy výroby. Standardně dostupné odstíny barev jsou uvedeny ve vzornících RAL K5 (mat) a K7 (lesk).

PROVEDENÍ [š x v]

plná



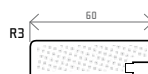
90 x 75 mm

rám



246 x 246 mm

rám pro sklo



výkres k úchytkce QE42 (mm)



QE43

MDF

18 mm

RAL | PROVEDENÍ & MOŽNOSTI

RAL 4009 | tvar QE43 je vyráběn v provedení lesk i mat

PATINA

tento tvar nelze patinovat

FRÉZOVÁNÍ (š x v)

standardní

min. 90 x 50 mm
max. 1.250 x 2.500 mm

obvodové

min. 90 x 48 mm
max. 1.250 x 2.500 mm

R3 (QE43)

**Specifikace úchytky:****materiál:** hliník | **povrch:** nikl satén

Úchytka není součástí dodávky (nutno samostatně objednat).

Úchytka lze lakovat (komaxit) do 12 vybraných odstínů RAL v matném provedení (viz. str. 28)

Pro fixaci úchytky v drážce doporučujeme Soudal T-rex.

Poznámky:

Při objednávce dvířek tvaru QE43 uvádějte vždy celkovou požadovanou výšku

(vč. úchytky). Zmenšení rozměru o výšku úchytky proběhne automaticky během procesu přípravy výroby.

Standardně dostupné odstíny barev jsou uvedeny ve vzornících RAL K5 (mat) a K7 (lesk).

PROVEDENÍ (š x v)

plná



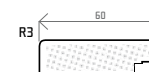
90 x 50 mm

rám

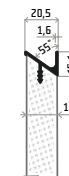


246 x 246 mm

rám pro sklo



výkres k úchytce QE43 (mm)

**QE44**

MDF

18 mm

RAL | PROVEDENÍ & MOŽNOSTI

RAL 7031 | tvar QE44 je vyráběn v provedení lesk i mat

PATINA

tento tvar nelze patinovat

FRÉZOVÁNÍ (š x v)

standardní

min. 90 x 50 mm
max. 1.250 x 2.500 mm

obvodové

min. 90 x 48 mm
max. 1.250 x 2.500 mm

R3 (QE44)

**Specifikace úchytky:****materiál:** hliník | **povrch:** nikl satén

Úchytka není součástí dodávky (nutno samostatně objednat).

Úchytka lze lakovat (komaxit) do 12 vybraných odstínů RAL v matném provedení (viz. str. 28)

Pro fixaci úchytky v drážce doporučujeme Soudal T-rex.

Poznámka:

Při objednávce dvířek tvaru QE44 uvádějte vždy celkovou požadovanou výšku

(vč. úchytky). Zmenšení rozměru o výšku úchytky proběhne automaticky během procesu přípravy výroby.

Standardně dostupné odstíny barev jsou uvedeny ve vzornících RAL K5 (mat) a K7 (lesk).

PROVEDENÍ (š x v)

plná



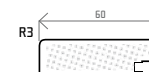
90 x 50 mm

rám



246 x 246 mm

rám pro sklo



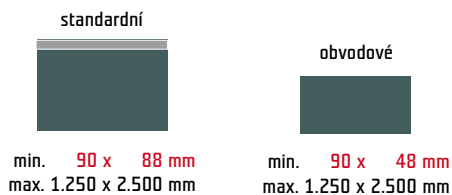
výkres k úchytce QE43 (mm)



MDF	RAL PROVEDENÍ & MOŽNOSTI	PATINA
18 mm	RAL 6028 tvar QE45 je vyráběn v provedení lesk i mat	tento tvar nelze patinovat

QE45

FRÉZOVÁNÍ (š x v)



Specifikace úchytky:

materiál: hliník | **povrch:** broušený hliník

Úchytka není součástí dodávky (nutno samostatně objednat).

Úchytka lze lakovat (komaxit) do 12 vybraných odstínů RAL v matném provedení (viz. str. 28)

Pro fixaci úchytky v drážce doporučujeme Soudal T-rex.

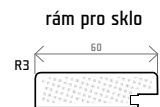
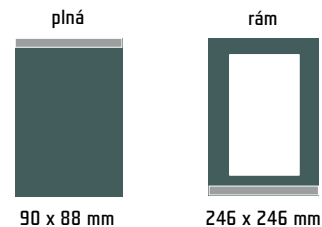
Poznámky:

Při objednávce dveří tvaru QE45 uvádějte vždy celkovou požadovanou výšku (vč. úchytky).

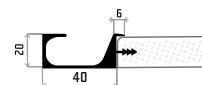
Zmenšení rozměru o výšku úchytky proběhne automaticky během procesu přípravy výroby.

Standardně dostupné odstíny barev jsou uvedeny ve vzornících RAL K5 (mat) a K7 (lesk).

PROVEDENÍ (š x v)



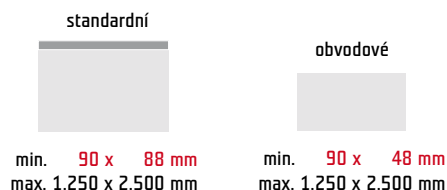
výkres k úchytky QE45 (mm)



MDF	RAL PROVEDENÍ & MOŽNOSTI	PATINA
18 mm	RAL 9003 tvar QE46 je vyráběn v provedení lesk i mat	tento tvar nelze patinovat

QE46

FRÉZOVÁNÍ (š x v)



Specifikace úchytky:

materiál: hliník | **povrch:** broušený tmavý nerez

Úchytka není součástí dodávky (nutno samostatně objednat).

Úchytka lze lakovat (komaxit) do 12 vybraných odstínů RAL v matném provedení (viz. str. 28)

Pro fixaci úchytky v drážce doporučujeme Soudal T-rex.

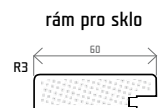
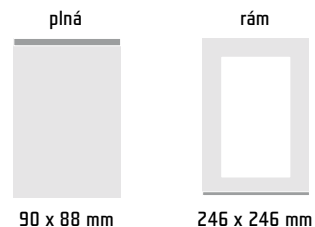
Poznámky:

Při objednávce dveří tvaru QE46 uvádějte vždy celkovou požadovanou výšku (vč. úchytky).

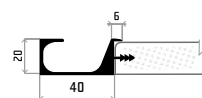
Zmenšení rozměru o výšku úchytky proběhne automaticky během procesu přípravy výroby.

Standardně dostupné odstíny barev jsou uvedeny ve vzornících RAL K5 (mat) a K7 (lesk).

PROVEDENÍ (š x v)



výkres k úchytky QE46 (mm)



FRÉZOVÁNÍ [š x v]

standardní



min. 147 x 51 mm
max. 1.197 x 2.500 mm

obvodové



min. 90 x 48 mm
max. 1.250 x 2.500 mm

R3 (QEUK11)



Specifikace úchytky:

materiál: hliník | **povrch:** práškové lakování (komaxit)

Úchytka není součástí dodávky (nutno samostatně objednat), termín dodání 4 týdny.

Úchytka lze lakovat (komaxit) do 12 vybraných odstínů RAL v matném provedení (viz. str. 28)

Poznámka:

Délka úchopu je proměnlivá v závislosti na délce úchytky.

Při objednávce dvířek tvaru EUK11 uvádějte vždy celkovou požadovanou výšku (vč. úchytky).

Zmenšení rozměru o výšku úchytky proběhne automaticky během procesu přípravy výroby.

Standardně dostupné odstíny barev jsou uvedeny ve vzornících RAL K5 (mat) a K7 (lesk).

PROVEDENÍ [š x v]

plná



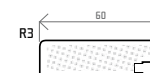
147 x 51 mm

rám

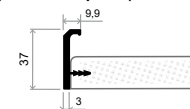


247 x 248 mm


rám pro sklo



výkres k úchytce QEUK11 (mm)



Přehled odstínů RAL pro práškové lakování (komaxit) v matném provedení.



Návody na údržbu dvířek T.lacq najdete na webu www.trachea.cz
v sekci pro profesionály, kapitola servis.





T.lacq + Trachea korpusy = volba srdce i rozumu

korpusy na míru

U732 / ST9 prachově šedá

ABS hrany

lepidlo PUR

dvířka Trachea

T.lacq | Q12 | RAL 9005



otvory pro instalaci kování

schema Blum

RYCHLOST

VARIABILITA

KVALITA

STANDARDNÍ VÝROBNÍ TERMÍN JE 5 PRACOVNÍCH DNŮ!



Trachea, a.s. | Tovární 1209 | 769 01 Holešov
+420 573 502 111 | obchod@trachea.cz

www.trachea.cz

Domov za každými dvířky.